

Jetzt neu! Paket:

RC 2, RC 3

Ift Rosenheim geprüft

S O N D E R S E R I E

EXCLUSIVE HAUSTÜREN

PROGRAMM
2019 / 2020

Aluminium Haustüren
mit beidseitig
flügelüberdeckenden Füllungen
mit einem U_p Wert ab

0.7

W/m²K.

Gestaltet mit dem Gefühl
für Sicherheit,
Ästhetik und Wohlfühl.

GESTALTET FÜR SIE.

INOTHERM

Aluminium Haustüren für höchste Ansprüche.



Willkommen in der Welt

EXCLUSIV HAUSTÜREN

EXCLUSIV Haustüren nehmen in Form und Funktion eine bestimmende Rolle bei der Gestaltung von Wohn- und Geschäftsgebäuden ein.

Die **EXCLUSIV** Haustür prägt Ihr Haus - sie verleiht dem Eingang Ihres Heimes einen unverwechselbaren Flair. Mit dieser Tür können Sie Ihren individuellen Geschmack zum Ausdruck bringen. Stilsicher - hochwertig - ein beeindruckendes Symbol Ihrer Lebensphilosophie.

EXCLUSIV Haustüren bieten vielfältige Möglichkeiten, um die verschiedensten Formen und Funktionen zu erfüllen. Auch besonders anspruchsvolle Wünsche können erfüllt werden.

Alle in einer **EXCLUSIV** Haustür verarbeiteten Materialien wurden nach modernsten Fertigungsmethoden hergestellt. Ständige Eigen- und Fremdkontrollen sorgen für eine gleichbleibend hohe Qualität in der Verarbeitung und für ein Endprodukt auf höchstem Niveau.

Das Aussehen Ihres Hauses kann durch den Einbau einer **EXCLUSIV** Haustüre optisch viel gewinnen und Ihr Heim kann dadurch auch sicherer werden.

Wir sind sicher, Ihnen in vielen Wünschen entgegenkommen zu können und werden dadurch Ihre individuellen Wünsche erfüllen.

EXCLUSIV Haustüren bieten folgende Vorteile:

- Breite Produktpalette
- Realisation eigener Wünsche und Vorstellungen
- Sehr hohe Wärmeschutz- und Schalldämmwerte
- Hohe Sicherheitsstufe gegen Einbruch
- Langlebigkeit der Türen
- Kaum Wartungs- und Pflegeaufwand
- Große Auswahl an Modellen und ein insgesamt komplettes Angebotssortiment



Aluminium und Umwelt im Fenster- und Fassadenbau
Im Baubereich existiert das Wertstoff-Kreislauf-System A/U/F. Aluminium-Zuschnittreste aus den Betrieben und ausgebaute Alt-Bauteile werden der Wiederverwertung zugeführt.





AEE 1087

Innenansicht - 3 mm Relief
 Farbe innen - RAL 8022 FS matt
 Rollentürbänder - RAL 8022 FS matt
 Innen - Halbgarnitur GA 192 P

AEE 1087

Dekor bündig nur außen
 Edelstahl Applikation bündig
 beidseitig
 Relief nur innen

Zubehör
 Glasmotiv MS 6383
 Griff außen ZAE 712

Farbe RAL 8022 FS matt
 Paneel außen DD 416 - Split Eiche Dunkel
 Dekor außen RAL 8022 FS matt
 Türspion BT 19 E
 Seitenteil ST 01 / WG / 400
 Glasmotiv MS 6383/S +
 Hausnummer HFG

INHALT

Technische Hinweise	4
Typenübersicht	12

HAUSTÜREN

AG SERIE	Füllungsmodelle ohne Ornamentrahmen	14
AE SERIE	Füllungsmodelle mit Edelstahl Ornamentrahmen	40
art SERIE	Sondermodelle	50
AT SERIE	Füllungsmodelle mit Aluminium Ornamentrahmen	72

BESCHLAGTECHNIK UND ZUBEHÖR

Verglasungen	88
Farben	90
Beschlagtechnik	94

Technische Änderungen und Druckfehler sind vorbehalten.
 Farbabweichungen zum Original sind aufgrund drucktechnischer Gegebenheiten möglich.

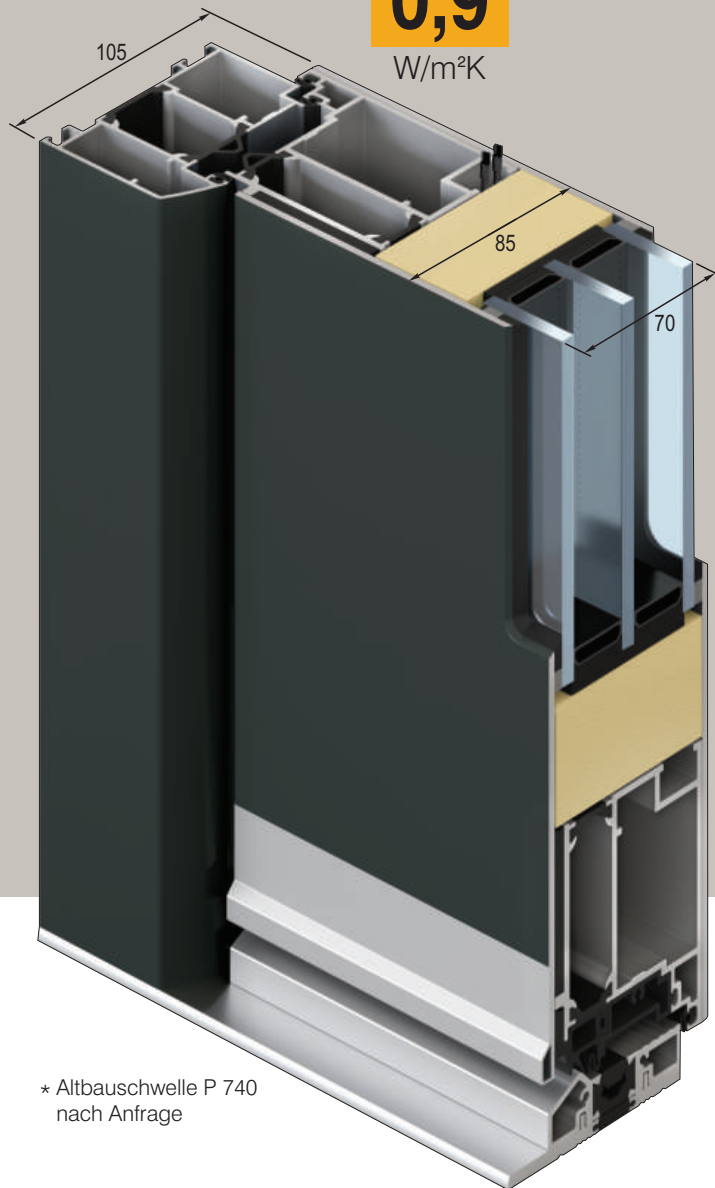
PROFILKONSTRUKTIONEN UND TECHNISCHE HINWEISE

EXCLUSIV

ab

0,9

W/m²K



* Altbauchwelle P 740 nach Anfrage

Vorteile liegen in Details

Türen mit beidseitig flügelüberdeckenden Füllungen
85 mm stark

3 UMLAUFENDEN DICHTUNGEN
im Rahmen und Flügel und
vulkanisierten Eckausführungen

mit
SPEZIELLER U-WERTSPERRE
im Falzbereich

3 VERSTELLBAREN 3 - TEILIGEN
Rollentürbändern

5 FACH VERRIEGELUNG MIT
RUNDBOLZEN UND HAKEN
Dornmass 50 mm und durchgehender
Schließleiste aus Edelstahl

3 mm STARKEN ALUMINIUM -
Deckschichten außen und innen

mit
patentierter Flügelausführung
und
DILATATIONSSCHICHT

mit
SPEZIELLER KAMMER
für die Elektroinstallation

RC3 serienmäßig
SICHERHEITSGARNITUR
zertifiziert nach EN 1906.

Die Serie GA 190 mit serienmäßig integriertem
Sicherheits - Kernziehschutz und
speziellem Kugellagerstift.

mit thermisch getrennter
ALUMINIUM - BODENSCHWELLE
im Farbton silberfarbig EV 1,
Ausführung mit unsichtbarer Verschraubung

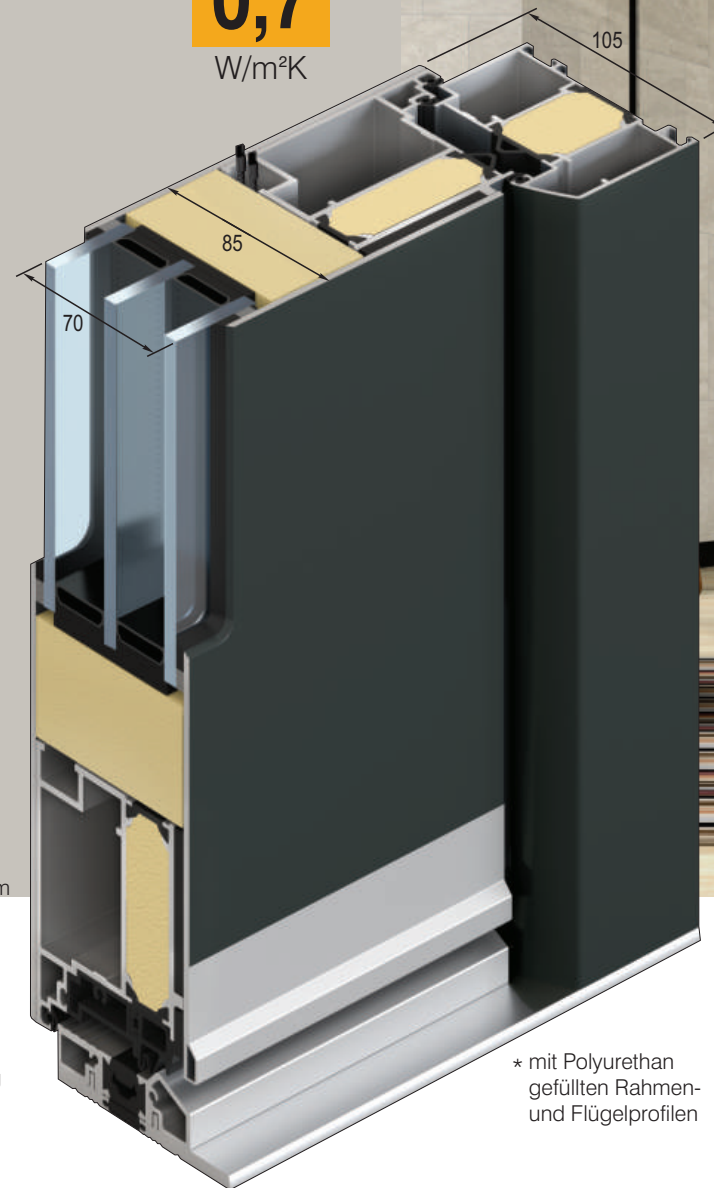
3 SCHEIBEN WÄRMESCHUTZGLAS
(U-Wert=0,5 W/m²K) in
Kombination mit Motiv -
und Ornamentgläsern

EXCLUSIV plus

ab

0,7

W/m²K



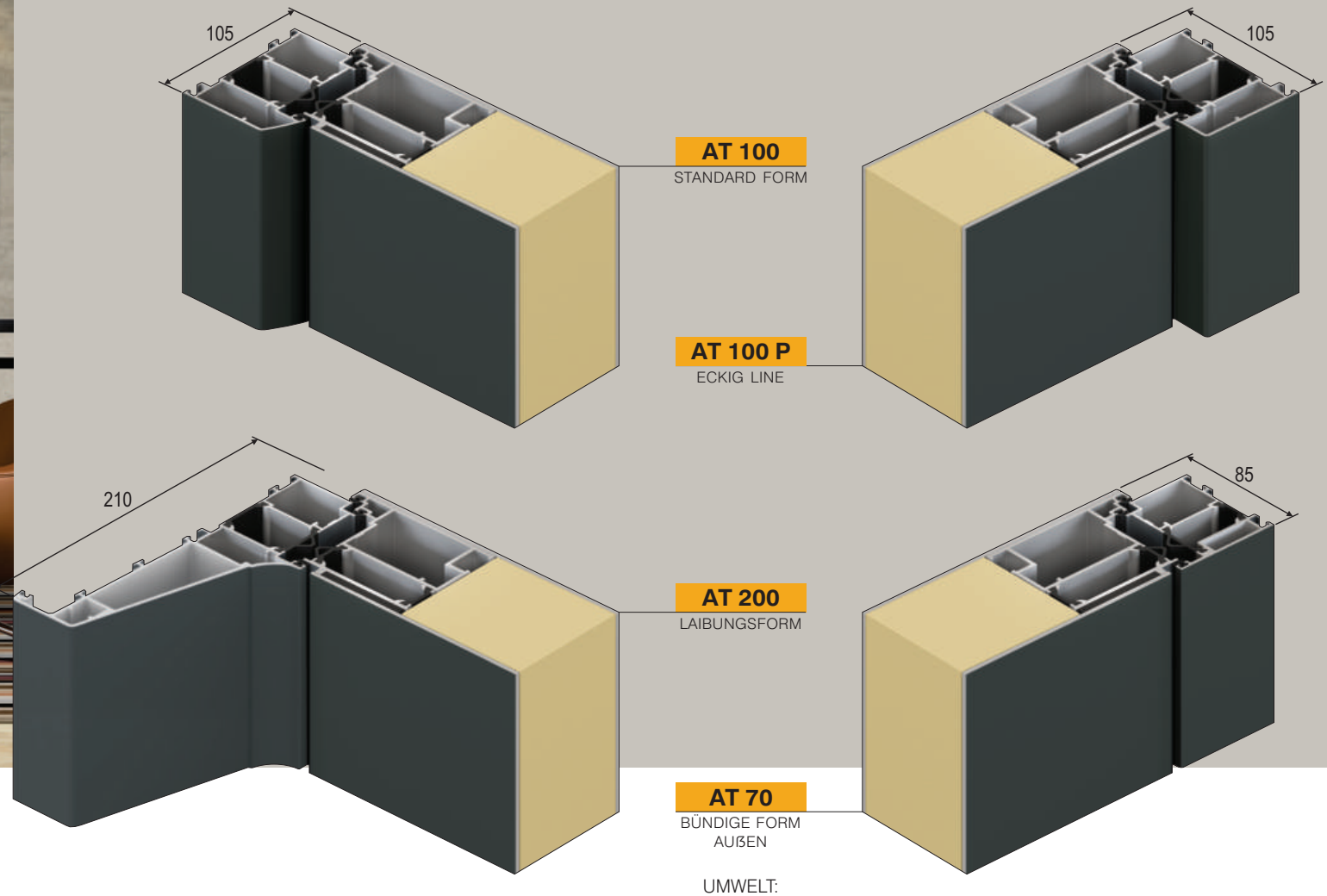
* mit Polyurethan
gefüllten Rahmen-
und Flügelprofilen



PROFILKONSTRUKTIONEN UND TECHNISCHE HINWEISE

Vorteile liegen in Details

Serienmäßig ist das System Schüco AT 100 berücksichtigt.
Im Falle, dass der Kunde AT 100 P, AT 200, AT 70 (gegen Aufpreis) wünscht,
werden die Liefertermine nicht geändert.



Aluminium ist leicht, fest, korrosionsbeständig und einfach zu pflegen, ein Werkstoff mit langer Lebensdauer.
Aluminium ist präzise formbar für energiesparende Bauteile mit hoher Dichtigkeit, Schall- und Wärmedämmung.
Von dem Mineral Bauxit, aus dem Aluminium gewonnen wird, verfügt die Erde über nahezu unerschöpfliche Vorkommen.
Die Energie zur Aluminiumgewinnung wird weltweit zu über 60% aus umweltfreundlicher und immer wieder verfügbarer Wasserkraft gewonnen. Alt - Aluminium wird recycelt und behält im Wertstoffkreislauf seine originalen Qualitätseigenschaften.
Beim Einschmelzen von Alt - Aluminium sind nur noch 5% des ursprünglichen Energieeinsatzes erforderlich. Bereits heute bestehen rund 35% des deutschen Aluminiumverbrauchs aus wiederverwertetem Aluminium. Der Anteil wächst ständig.

EXCLUSIVE TÜREN Standard Ausstattung

Die Haustüren des

EXCLUSIV PROGRAMMS

sind

SERIENMÄßIG

mit einer hochwertigen

5-FACH VERRIEGELUNG

und einer durchgehenden einstellbaren Schließleiste aus massivem Edelstahl ausgestattet.

Wenn der Nutzer zusätzlich die Einbruchssicherheit erhöhen möchte, kann er noch zusätzliche Optionen wählen, die im Programm Beschlagtechnik aufgeführt sind.

FALLE

SCHLIEßLEISTE

Schließleiste aus Edelstahl bietet erhöhte Sicherheit und durch die Verstellbarkeit +/- 2 mm wird ein hoher Schließkomfort gewährleistet.

Die Schließleiste ist serienmäßig bei allen Verriegelungs-Kombinationen eingebaut.

SERIENMÄßIG

BT 5 BT 5 KABA

5-fach Verriegelung mit Rundbolzen und Haken
Edelstahl
Dornmass 50 mm



FÜR GRÖßEN: S / M /
L / XL / XXL / JUMBO

Türen mit beidseitig flügelüberdeckenden Füllungen
85 mm stark

3 UMLAUFENDEN DICHTUNGEN
im Rahmen und Flügel und
vulkanisierten Eckausführungen

mit
SPEZIELLER U-WERTSPERRE
im Falzbereich

3 VERSTELLBAREN 3 - TEILIGEN
Rollentürbändern

5 FACH VERRIEGELUNG MIT
RUNDBOLZEN UND HAKEN
Dornmass 50 mm und durchgehender
Schließleiste aus Edelstahl

3 mm STARKEN ALUMINIUM -
Deckschichten außen und innen

mit
patentierter Flügelausführung
und
DILATATIONSSCHICHT

mit
SPEZIELLER KAMMER
für die Elektroinstallation

RC3 serienmäßig
SICHERHEITSGARNITUR
zertifiziert nach EN 1906.

Die Serie GA 190 mit serienmäßig integriertem
Sicherheits - Kernziehschutz und
speziellem Kugellagerstift.

mit thermisch getrennter
ALUMINIUM - BODENSCHWELLE
im Farbton silberfarbig EV 1,
Ausführung mit unsichtbarer Verschraubung

3 SCHEIBEN WÄRMESCHUTZGLAS
(U-Wert=0,5 W/m²K) in
Kombination mit Motiv -
und Ornamentgläsern



EXCLUSIVE TÜREN



SERIENMÄßIG

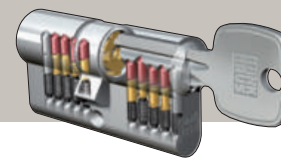
TÜRGARNITUR EDELSTAHL POLIERT SERIENMÄßIG

Außen: Knopf / Innen: Drücker
Polierte Langschild Türgarnitur -
RC3 ZERTIFIZIERT nach EN 1906.
Mit dem integrierten serienmäßigen
Sicherheits - Kernziehschutz und
speziellem Kugellagerstift.



RC3

BT 5 / DORN 50




STANDARD- PROFILZYLINDER

K 20
Not- und Gefahrenfunktion
mit 6 Schlüsseln

SERIENMÄßIG

DREI 3-TEILIGE ROLLENTÜRBÄNDER

Serienmäßig sind alle Haustüren mit drei starken, verstellbaren
3-teiligen Rollentürbändern - EV 1 eloxiert ausgestattet.
Die Bänder sind optional in zehn verschiedenen Farben lieferbar.



NORM NUMMER AB NUMMER



DATENSCHILD

Jede Eingangstür aus dem Programm Alu Haustüren hat ein
Datenschild. Das Datenschild beinhaltet alle wichtigen Daten
der technischen Dokumentation über die Bestellung und
Fertigung der Tür. Die Daten sind mit einem Laser in die
Edelstahlplatte eingraviert. Diese Gravur gewährleistet eine
langjährige Lesbarkeit und Verwendbarkeit der Daten.

ET

EXCLUSIVE TÜREN Neues dynamisches Design

SMART DESIGN

BEI TÜRHOHENÄNDERUNG

Dank optisch-dynamischer Geometrieadaption wird der Lichtausschnitt an die konkrete Türhöhe jetzt kostenlos angepasst. So wird das Haustür-Design auch bei größeren Türhöhen einheitlich und harmonisch.

Der moderne Bau fordert immer mehr Türen außerordentlicher Dimensionen, bei welchen die statische Stabilität der Produkte von größter Bedeutung ist.

Das Exclusiv Haustüren Programm mit einzigartigen technischen Lösungen gewährleistet eine einwandfreie Funktionalität auch bei einer Höhe von 2251 mm bis 2700 mm und einer Breite bis 1260 mm.

AGE 1158

Dekor bündig nur außen
Relief beidseitig

Zubehör
Glasmotiv MS 6450 +
Hausnummer HFG
Griff außen ZAE 715

Farbe RAL 8022 FS matt
Paneel außen S 21
Dekor außen RAL 8022 FS matt

HÖHE
S



S - ab 2000 bis 2150 mm

Standard Lichtausschnitt
3 X Rollentürenband
Standard Verriegelung - BT 5 (1754 mm)
Standard Beschlagtechnik Positionierung
Stoßgriff außen ZAE 715 FL - 1500mm
Steuerungseinheit

HÖHE
M



M - ab 2151 bis 2250 mm

Größerer Lichtausschnitt
3 X Rollentürenband
Standard Verriegelung - BT 5 (1754 mm)
Standard Beschlagtechnik Positionierung
Stoßgriff außen ZAE 716 FL - 1600mm
Steuerungseinheit

HÖHE
L



L - ab 2251 bis 2350 mm

Größerer Lichtausschnitt
3 X Rollentürenband
Standard Verriegelung - BT 5 (2004 mm)
Standard Beschlagtechnik Positionierung
Stoßgriff außen ZAE 717 FL - 1700mm
Steuerungseinheit

OKFF

EXCLUSIVE TÜREN

Türengöße

HÖHE
XL



OKFF

XL - ab 2351 bis 2450 mm

Größerer Lichtausschnitt
3 X Rollentürenband
Standard Verriegelung - BT 5 (2004 mm)
Standard Beschlagtechnik Positionierung
Stoßgriff außen ZAE 718 FL - 1800mm
Steuerungseinheit

HÖHE
XXL



GLASHÖHE: 1900 mm

XXL - ab 2451 bis 2550 mm

Größerer Lichtausschnitt
Ab Höhe 2500mm 4 X Rollentürenband
Standard Verriegelung - BT 5 (2004 mm)
Standard Beschlagtechnik Positionierung
Stoßgriff außen ZAE 718 FL - 1800mm
Steuerungseinheit

HÖHE
JUMBO



GLASHÖHE: 2000 mm

JUMBO - ab 2551 bis 2700 mm

Größerer Lichtausschnitt
4 X Rollentürenband
Standard Verriegelung - BT 5 (2254 mm)
mit zusätzlichem Verriegelungselement
Standard Beschlagtechnik Positionierung
Stoßgriff außen ZAE 718 FL - 1800mm
Steuerungseinheit

Für die Dimensionen der

JUMBO FORM

ist zusätzlich ein Ausstattungspaket-
(gegen Aufpreis) eingebaut und
zwar ein viertes Band und eine
verlängerte Verriegelung in vierfach
Bolzenausführung und mit einem
verstärkten Edelstahl Profil.
Auch der Lichtausschnitt wird
gegen Aufpreis angepasst.



Option:
**STOßGRIFF
FINGERSCAN
WIFI MIT
LED BELEUCHTUNG**

ET

EXCLUSIVE TÜREN

Oberblende


AUSFÜHRUNG

OBERBLENDE

STAMHÖHE
AB 2700 BIS 3200mm

Größere Höhen ab 2700 mm bis zu 3200 mm können mit fix montierter (nach Bedarf auch demontierbarer) Oberblende perfekt gelöst werden. Oberblenden im Design des Türblattes lassen die Tür hoch, schlank und sehr modern wirken.

Die Haustür mit Oberblende ermöglicht eine hohe Öffnung und ein einfaches Eintreten und Öffnen der Haustür. Die Ausführung mit der Oberblende ist praktisch bei allen Türmodellen möglich. Die horizontale Sonderfuge von nur 5 mm zwischen dem Türblatt und der perfekt gekoppelten Oberblende wirkt wie eine Nutfräsung.



AGE 1030

Glatte Füllung

Zubehör
Griff außen GM 415 (RAL 9005 matt)

Farbe RAL 8022 FS matt
Paneel außen DD 416 - Split Eiche Dunkel
Option: Profilkonstruktion AT 100 P
Oberblende

AGE 1085

Innenansicht - 3 mm Relief
Farbe innen - RAL 8022 FS matt
Rollentürbänder - RAL 8022 FS matt
Innen - Halbgarnitur GA 192 P

AGE 1085

Dekor bündig nur außen
Relief nur innen

Zubehör
Griff außen GM 140 ML (RAL 9005 matt)
Wetterschenkel E-200 B

Farbe RAL 8022 FS matt
Dekor außen DD 416 - Split Eiche Dunkel
Türspion BT 19 E
Option: Rosette außen ZRE 46 B
Oberblende

EXCLUSIVE TÜREN

Türenstabilität



TÜRENSTABILITÄT

Der Einfluss der Klimabedingung auf die Aluminium Eingangstüren im Winter und im heißen Sommer, der sogenannte

BIMETALLEFFEKT

hat eine unangenehme Flügelverformung ausgelöst und somit sind Schwierigkeiten bei der Schließung entstanden.

Mit der patentierten Flügel Ausführung, der

DILATATIONSSCHICHT

und einer vergrößerten thermische Brücke mit spezieller U-Wertsperre, garantiert das Programm Exclusiv eine stabile Konstruktion, eine optimale Dichtigkeitsfunktion zwischen Flügel und Blendrahmen und damit sind die Haustüren auch bei extremen Klimabedingungen optimal nutzbar.

AGE 1030

Glatte Füllung

Zubehör
Griff außen ZAE 716-B
Wetterschenkel E-200 B

Farbe RAL 8022 FS matt
Paneel außen DD 417 - Split Eiche Antik
Seitenteil ST 11 / WG / 400 (76 mm)
Glasmotiv MS 6451/S +
Hausnummer HF (schwarz)
Option: Profilkonstruktion AT 100 P
Rosette außen ZRE 46 B
Oberblende

**DIN LINKS -
innenaufgehend**

**DIN RECHTS -
innenaufgehend**

Alle Modelle des

**EXCLUSIV
PROGRAMMS**

können in unterschiedlichen Ausführungen mit Seitenteilen und Oberlichtern und der dementsprechenden Öffnungsart der DIN Richtung (Links- Rechts) gefertigt werden.

In einem Stück sind die Ausführungen laut

TYPENÜBERSICHT

möglich. Maximale Abmessungen sind: 2500 mm x 2700 mm.

Für größere Dimensionen ist der Vorgang der Elementkopplung möglich, hierbei können zwei oder mehrere Elemente miteinander gekoppelt werden, das Kopplungsmaterial (Klipse / Dichtung) ist inbegriffen (gegen Aufpreis).

AGE 1048

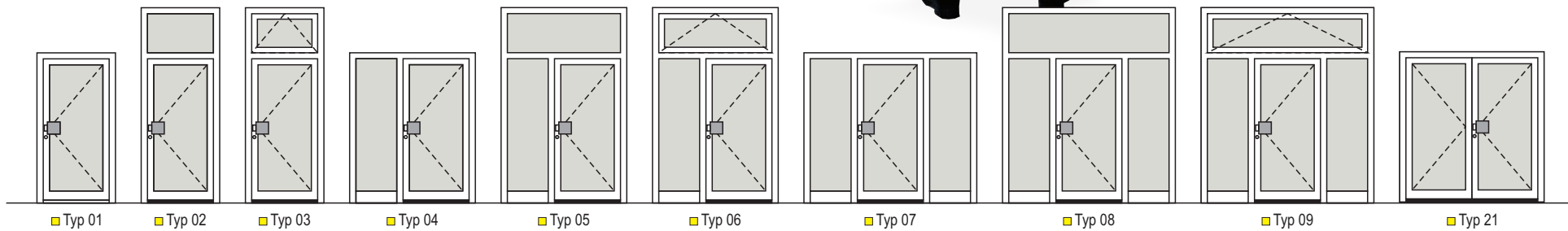
Edelstahl Applikationen
bündig nur außen
Relief nur innen

Zubehör
Griff außen GM 415 (RAL 9005 matt)

Farbe S 21
Seitenteil ST 01 / WG / 400
Glasmotiv MS 6027/S/S +
Hausnummer HFG



Öffnungsarten - Ansicht von außen



EXCLUSIVE TÜREN

Modifikationen

AAE 1604
modifiziert laut Skizze

AAE 1604
Standardmodell



Umfasst mehr als 220 Grundmodelle aller Arten. Der Verbraucher hat die Möglichkeit, jedes Modell mit kleinen oder großen

MODIFIKATIONEN

zusätzlich zu ändern, um sein eigenes gewünschtes Unikatsprodukt zu erhalten.

Für den Fall, dass der Kunde trotz der breiten Modellpalette, sein Wunschmodell nicht finden kann, besteht im Rahmen des neuen

EXCLUSIV TÜRENSTUDIOS


die Möglichkeit, Modelle nach Kundenwunsch anfertigen zu können. In diesem Fall ist eine detaillierte Skizze der Ausführung notwendig.

Den jeweiligen Anforderungen entsprechend angepasst mit besonderer Ausstattung für maximale Sicherheit, guten Wärmeschutz, hohen Schallschutz und spezieller Lackierung.

Riesige Auswahl an Funktions- und Dekorgläsern in RAL-geprüfter Qualität aus eigener Fertigung lieferbar.

Unterschiedlichste Stufen an Sicherheitsverriegelungen sind bis hin zur Ausführung als automatische ferngesteuerte Verriegelung lieferbar.

Großes Angebot an Außengriffen und Gittern in unterschiedlichsten Materialien, zur optimalen Komplettausstattung Ihrer Aluminiumtür.



■ Typ 22

■ Typ 23

■ Typ 41

■ Typ 51

AAE 1604

Dekor bündig nur außen
Edelstahl Applikationen
bündig nur außen
Relief nur innen

Zubehör
Glasmotiv MS 6452
Griff außen ZAE 141 R

Farbe RAL 7016 matt
Dekor außen RAL 9005 matt
Türspion BT 19 E
Seitenteil ST 01 / WG / 400
Glasmotiv MS 6452/S +
Hausnummer HFG
Option: Profilkonstruktion AT 70
Dekor auch innen

AG SERIE

Unterschiedliche Modellserien für unterschiedliche Designgeschmacksrichtungen.

Serie AG - ohne Glasrahmen.

Sie zeichnet eine glatte Oberfläche, saubere und einfache Linien aus.

Die Grundformen der Modelle sind einfach, vorschriftsgemäß und ohne überflüssige Zusätze, was eine zeitlose Modellaktualität bietet. Die Betonung der Designerserie liegt in der Qualität der Endbearbeitung, in der Qualität der eingearbeiteten Materialien und in der technischen Perfektion.

Eine strenge Kontrolle durch den gesamten technischen Herstellungsprozess und die Endkontrolle von **EXCLUSIV - Türen**, garantieren bei minimaler Wartung, eine sehr lange Nützlichkeitsdauer. Allen Modellen der Serie AG können Sie zusätzlich Ihre individuelle Designernote verleihen, indem Sie durch eine kleine oder größere Modifikation Ihr vollkommenes Unikat Modell von **EXCLUSIV - Türen** schaffen.

AGE 1030

Glatte Füllung

Zubehör
Griff außen ZAE 715

Farbe RAL 7016 matt
Türspion BT 19 E
Türklopfer BT 107
Seitenteil ST 01 / WG / 400
Glasmotiv MS 6025/S +
Hausnummer HFG



AGE 1030

Innenansicht
Farbe innen - RAL 7016 matt
Rollentürobänder - RAL 7016 matt
Innen - Halbgarnitur GA 192 P



EXCLUSIVE TÜREN

Option:
STOßGRIFF
FINGERSCAN
WIFI MIT
LED BELEUCHTUNG



AGE 1030
 Innenansicht
 Farbe innen - RAL 8022 FS matt
 Rollentürbänder - RAL 8022 FS matt
 Innen - Halbgarnitur GA 192 P

AGE 1030
 Glatte Füllung
 Zubehör
 Griff außen GM 515 SA (RAL 9005 matt / DD-416)

Farbe RAL 8022 FS matt
 Seitenteil ST 01 / WG / 400
 Glasmotiv MS 6025/S +
 Hausnummer HFG
 Option: Profilkonstruktion AT 70

AGE 1030
 Glatte Füllung
 Zubehör
 Griff außen GM 415 (RAL 9005 matt)
 Wetterschenkel E-200

Farbe RAL 8022 FS matt
 Paneel außen DD 417 - Split Eiche Antik
 Seitenteil ST 01 / WG / 400
 Glasmotiv MS 6025/S +
 Hausnummer HFG



Option:
STOßGRIF
FINGERSCAN
WIFI MIT
LED BELEUCHTUNG

- 5-fach Bolzen-Schwenkriegel mit elektromechanischem Antrieb aus Edelstahl
- durchlaufende Schliebleiste
- FZG (Freilauf-Zylinder für Getriebebeschlösser) einschließlich 6 Schlüsseln
- Fingerscan
- Sicherheitsrosette außen
- NEU! Wifi Manager
- LED Beleuchtung
- Kabelübergang mit Steuerungseinheit

Sobald die Haustüre geschlossen wird, erfolgt die automatische Verriegelung. Die Entriegelung erfolgt entweder über Ihren Zylinderschlüssel oder komfortabel durch die Fingerprint Bedienung.

Zusätzlich ist der Schnellöffnungsmechanismus **GENIUS COMFORT** eingebaut, der eine einfache Öffnung der Genius über den Drücker an der Innenseite der Tür ermöglicht.



AGE 1041

Edelstahl Applikationen
bündig nur außen

Zubehör
Griff außen ZAE 715
Wetterschenkel E-200

Farbe RAL 7016 matt
Türspion BT 19 E
Türklopfer BT 107
Seitenteil ST 01 / WG / 400
Glasmotiv MS 6026/S +
Hausnummer HFG
Option: Profilkonstruktion AT 100 P



AGE 1048

Edelstahl Applikationen
bündig nur außen
Relief nur innen

Zubehör
Griff außen GM 415
Wetterschenkel E-200

Farbe RAL 8022 FS matt
Seitenteil ST 01 / WG / 400
Glasmotiv MS 6027/S +
Hausnummer HFG
Option: Profilkonstruktion AT 70

EXCLUSIVE TÜREN



AGE 1044

Relief nur außen
 Zubehör
 Griff außen ZAE 713
 Wetterschenkel E-200

Farbe RAL 7016 matt
 Türspion BT 19 E
 Seitenteil ST 01 / WG / 400
 Glasmotiv MS 5262/S +
 Hausnummer HFG
 Option: Profilkonstruktion AT 70

BRIEFKASTEN STANDARD AUSFÜHRUNGEN

BK 20 B
 BRIEFKASTEN
 RAL 8022 FS matt



BK 20 E
 BRIEFKASTEN
 EDELSTAHL



Alle anderen Kombinationen aus
 Programm RENZ nach Anfrage.

Breites Sortiment an RENZ Briefkastenanlagen.
 In der Tür integriert
 oder auch freistehend ausführbar.

AGE 1064

Dekor bündig nur außen
 Zubehör
 Griff außen GM 515 SA (RAL 9005 matt / DD-416S)
 Wetterschenkel E-200 B

Farbe RAL 8022 FS matt
 Paneel außen DD 416 - Split Eiche Dunkel
 Dekor außen RAL 8022 FS matt
 Seitenteil ST 51 / 76 / WG / 400 (76 mm) +
 Hausnummer HF (schwarz)
 Option: Profilkonstruktion AT 70
 Rosette außen ZRE 46 B
 Briefkasten BK 20 B (RAL 9005 matt)


● Griffmulde **GM 515**
 Standard Farbe Mulde - RAL 9005 matt
Optionen Mulde (Aufpreis):
 - Farbig wie Tür (TF)
 - Andere Farben (AF)

Standard Stoßgriff - Edelstahl matt
Optionen Stoßgriff (Aufpreis):
 - Poliert (P)
 - Farbig wie Tür (TF)
 - Andere Farben (AF)

Option 1 (Aufpreis):
 - Fingerscan + LED Beleuchtung (FL)

BT 19 EB -

Elektronischer Türspion - Inneneinheit



Außeneinheit
Schwarz



FUNKTION:

Mit einer Kamera und einem LCD-Farbmonitor ausgestattet, zeigt der elektronische Türspion per Knopfdruck, wer vor der Tür steht.

VORTEILE:

- mehr Sicherheit für die Bewohner - niemand kann von außen erkennen, ob sich jemand am Türspion befindet
- klares Monitorbild
- Nachtsichtverbesserung durch hochempfindliche Kamera
- das gleichzeitige Betrachten des Monitorbildes ist von mehreren Personen möglich
- einfache Bedienung für Kinder und Senioren

BEDIENUNGSANLEITUNG:

Nach einem Knopfdruck wird für etwa 10 Sekunden der Türspion eingeschaltet. Wenn die Warnlampe aufleuchtet, müssen die Batterien ausgetauscht werden.

AGE 1085

Dekor bündig nur außen
Relief nur innen

Zubehör
Griff außen GM 140 ML

Farbe RAL 8022 FS matt
Dekor außen DD 416 - Split Eiche Dunkel
Türspion BT 19 EB
Seitenteil ST 01 / WG / 400
Glasmotiv MS 6390/S +
Hausnummer HFG
Option: Profilkonstruktion AT 70



AGE 1088

Dekor bündig nur außen

Zubehör GM 121 ST ML
Griff außen (RAL 9005 matt / DD-416)

Farbe RAL 8022 FS matt
Paneel außen DD 416 - Split Eiche Dunkel
Dekor außen RAL 8022 matt
Hausnummer HF (schwarz)
Türspion BT 19 E
Option: Oberblende

EXCLUSIVE TÜREN

Option:
STOßGRIFF
FINGERSCAN
WIFI MIT
LED BELEUCHTUNG



AGE 1079

Innenansicht - 3 mm Relief
 Farbe innen - RAL 8022 FS matt
 Rollentürbänder - RAL 8022 FS matt
 Innen - Halbgarnitur GA 192 P

AGE 1079

Edelstahl Applikationen bündig
 nur außen
 Relief beidseitig

Zubehör
 Griff außen ZAE 712

Farbe RAL 8022 FS matt
 Türspion BT 19 E
 Seitenteil ST 01 / WG / 400
 Glasmotiv MS 5459/S
 Option: Profilkonstruktion AT 70

AGE 1046

Dekor bündig nur außen
 Relief nur außen

Zubehör
 Griff außen ZAE 141 R + EA
 Wetterschenkel E-200

Farbe RAL 8022 FS matt
 Dekor außen RAL 9005 matt
 Türspion BT 19 E
 Seitenteil ST 01 / WG / 400
 Glasmotiv MS 6453/S +
 Hausnummer HFG
 Option: Profilkonstruktion AT 70
 EA - Edelstahl Applikation
 bündig nur außen

BT 19 E -

Elektronischer Türspion - Inneneinheit



Außeneinheit



FUNKTION:

Mit einer Kamera und einem LCD-Farbmonitor ausgestattet, zeigt der elektronische Türspion per Knopfdruck, wer vor der Tür steht.

VORTEILE:

- mehr Sicherheit für die Bewohner - niemand kann von außen erkennen, ob sich jemand am Türspion befindet
- klares Monitorbild
- Nachtsichtverbesserung durch hochempfindliche Kamera
- das gleichzeitige Betrachten des Monitorbildes ist von mehreren Personen möglich
- einfache Bedienung für Kinder und Senioren

BEDIENUNGSANLEITUNG:

Nach einem Knopfdruck wird für etwa 10 Sekunden der Türspion eingeschaltet. Wenn die Warnlampe aufleuchtet, müssen die Batterien ausgetauscht werden.

1500

240



GLASMOTIV

mit dem oberen Klarglasfeld für die Hausnummer kann auch mit der Folie, gleich wie unten, ohne Aufpreis hergestellt werden.

240



AGE 1111

Glatt Füllung

Zubehör

Glasmotiv MS 6038 +
Hausnummer HFG

Griff außen GA 190 S P

Farbe RAL 7016 matt

Türspion BT 19 E

Seitenteil ST 01 / WG / 400

Glasmotiv MS 6038/S

Option: Profilkonstruktion AT 70

AGE 1412

Edelstahl Applikationen
bündig nur außen
Relief nur innen

Zubehör

Glasmotiv MS 6038

Griff außen ZAE 715

Farbe RAL 7016 matt

Option: Profilkonstruktion AT 70

EXCLUSIVE TÜREN



Option:
STOßGRIFF
FINGERSCAN
WIFI MIT
LED BELEUCHTUNG



AGE 1118

Innenansicht - 3mm Relief
 Farbe innen - RAL 8022 FS matt
 Rollentürbänder - RAL 8022 FS matt
 Innen - Halbgarnitur GA 192 P

AGE 1118

Relief beidseitig
 Zubehör
 Glasmotiv MS 6391
 Griff außen ZAE 715

 Farbe RAL 8022 FS matt
 Gitter GE 630/1
 Seitenteil ST 01 / WG / 400
 Glasmotiv MS 6391/S +
 Hausnummer HFG


AGE 1115

Relief beidseitig
 Zubehör
 Glasmotiv MS 6033 +
 Hausnummer HFG
 Griff außen ZAE 713
 Wetterschenkel E-200

 Farbe RAL 7016 matt
 Seitenteil ST 01 / WG / 400
 Glasmotiv MS 6033/S
 Option: Profilkonstruktion AT 100 P

BT 19 E -

Elektronischer Türspion - Inneneinheit



Außeneinheit



FUNKTION:

Mit einer Kamera und einem LCD-Farbmonitor ausgestattet, zeigt der elektronische Türspion per Knopfdruck, wer vor der Tür steht.

VORTEILE:

- mehr Sicherheit für die Bewohner - niemand kann von außen erkennen, ob sich jemand am Türspion befindet
- klares Monitorbild
- Nachtsichtverbesserung durch hochempfindliche Kamera
- das gleichzeitige Betrachten des Monitorbildes ist von mehreren Personen möglich
- einfache Bedienung für Kinder und Senioren

BEDIENUNGSANLEITUNG:

Nach einem Knopfdruck wird für etwa 10 Sekunden der Türspion eingeschaltet. Wenn die Warnlampe aufleuchtet, müssen die Batterien ausgetauscht werden.

AGE 1090

Relief beidseitig

Zubehör

Glasmotiv MS 6039 +
Hausnummer HFG

Griff außen ZAE 715

Wetterschenkel E-200

Farbe RAL 7016 matt

Seitenteil ST 01 / WG / 400

Glasmotiv MS 6039/S

Option: Profilkonstruktion AT 70



GLASMOTIV

mit dem oberen Klarglasfeld für die Hausnummer kann auch mit der Folie, gleich wie unten, ohne Aufpreis hergestellt werden.

EXCLUSIVE TÜREN

Option:
STOßGRIFF
FINGERSCAN
WIFI MIT
LED BELEUCHTUNG



AGE 1097
 Innenansicht
 Farbe innen - RAL 7016 matt
 Rollentürbänder - RAL 7016 matt
 Innen - Halbgarnitur GA 192 P



AGE 1097
 Glatte Füllung
 Zubehör
 Glasmotiv MS 6454
 Griff außen GM 215
 Wetterschenkel E-200
 Farbe RAL 7016 matt
 Seitenteil ST 01 / WG / 400
 Glasmotiv MS 6454/S +
 Hausnummer HFG
 Option: Profilkonstruktion AT 70



AGE 1098
 Relief beidseitig
 Zubehör
 Glasmotiv MS 6041 +
 Hausnummer HFG
 Griff außen GA 190 S P
 Wetterschenkel E-200
 Farbe RAL 8022 FS matt
 Seitenteil ST 01 / WG / 400
 Glasmotiv MS 6041/S

EXCLUSIVE TÜREN

MIT BEIDSEITIG FLÜGELÜBERDECKENDEN FÜLLUNGEN
OHNE ORNAMENTRAHMEN

RAL 7016 matt

360


460



Option:
BT 512 W
FINGERSCAN
WIFI

2 Relais
mit 500 Speicherungen

Genius-System ist der Spezialverschluss für die automatische Tür- Ver- und Entriegelung. Er verfügt über eine integrierte Steuerelektronik und einen elektronisch gesteuerten Getriebemotor.



Option:
Wetterschenkelprofil E-200 (matt)



AGE 1181

Edelstahl Applikationen
bündig nur außen
Relief nur innen

Zubehör
Glasmotiv MS 6042 +
Hausnummer HFG
Griff außen ZAE 712

Farbe RAL 7016 matt
Türspion BT 19 E
Seitenteil ST 01 / WG / 400
Glasmotiv MS 6042/S
Option: Profilkonstruktion AT 70

AGE 1182

Edelstahl Applikationen
bündig nur außen
Relief nur innen

Zubehör
Glasmotiv MS 6043
Griff außen ZAE 712

Farbe RAL 8022 FS matt
Hausnummer HF
Seitenteil ST 01 / WG / 400
Glasmotiv MS 6043/S

EXCLUSIVE TÜREN



Option:
STOßGRIFF
FINGERSCAN
WIFI MIT
LED BELEUCHTUNG



AGE 1654
 Innenansicht
 Farbe innen - RAL 7016 matt
 Rollentürbänder - RAL 7016 matt
 Innen - Halbgarnitur GA 192 P



AGE 1654
 Edelstahl Applikationen
 bündig nur außen
 Relief nur außen
 Zubehör
 Glasmotiv MS 6455
 Griff außen ZAE 712
 Farbe RAL 7016 matt
 Seitenteil ST 01 / WG / 400
 Glasmotiv MS 6455/S +
 Hausnummer HFG
 Option: Profilkonstruktion AT 70



AGE 1657
 Edelstahl Applikationen
 bündig nur außen
 Relief beidseitig
 Zubehör
 Glasmotiv MS 6456
 Griff außen ZAE 712
 Farbe RAL 7016 matt
 Türspion BT 19 E
 Seitenteil ST 01 / WG / 400
 Glasmotiv MS 6456/S +
 Hausnummer HFG
 Option: Profilkonstruktion AT 70

BT 19 E -
Elektronischer Türspion - Inneneinheit



Außeneinheit



FUNKTION:

Mit einer Kamera und einem LCD-Farbmonitor ausgestattet, zeigt der elektronische Türspion per Knopfdruck, wer vor der Tür steht.

VORTEILE:

- mehr Sicherheit für die Bewohner - niemand kann von außen erkennen, ob sich jemand am Türspion befindet
- klares Monitorbild
- Nachtsichtverbesserung durch hochempfindliche Kamera
- das gleichzeitige Betrachten des Monitorbildes ist von mehreren Personen möglich
- einfache Bedienung für Kinder und Senioren

BEDIENUNGSANLEITUNG:

Nach einem Knopfdruck wird für etwa 10 Sekunden der Türspion eingeschaltet. Wenn die Warnlampe aufleuchtet, müssen die Batterien ausgetauscht werden.



Option:
Glas - Masterligne weiß
Glasmotiv - MS 5792

AGE 1562

Edelstahl Applikationen
bündig nur außen
Relief beidseitig

Zubehör

Glasmotiv MS 6459 +
Hausnummer HFG

Griff außen ZAE 715

Wetterschenkel E-200

Farbe RAL 7016 matt

Türspion BT 19 E

Türklopfer BT 107

Seitenteil ST 01 / WG / 400

Glasmotiv MS 6459/S

AGE 1562

Innenansicht - 3 mm Relief
Farbe innen - RAL 7016 matt
Rollentürländer - RAL 7016 matt
Innen - Halbgarnitur GA 192 P

EXCLUSIVE TÜREN



Option:
**STOßGRIFF
 FINGERSCAN
 WIFI MIT
 LED BELEUCHTUNG**



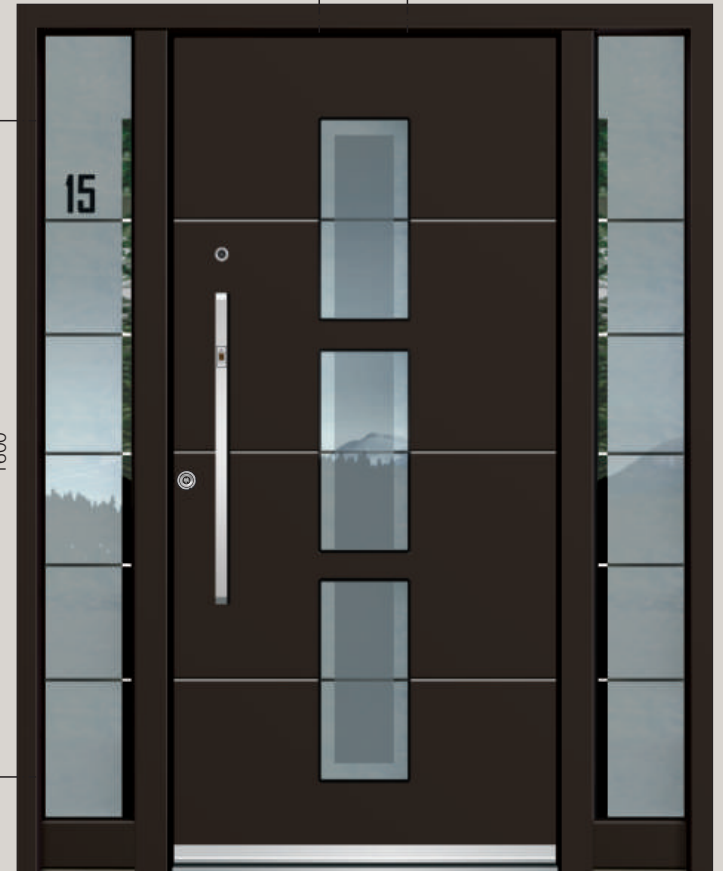
AGE 1589
 Innenansicht - 3 mm Relief
 Farbe innen - RAL 8022 FS matt
 Rollentürbänder - RAL 8022 FS matt
 Innen - Halbgarnitur GA 192 P



AGE 1589
 Edelstahl Applikationen
 bündig nur außen
 Relief beidseitig

Zubehör
 Glasmotiv MS 6457
 Griff außen ZAE 715

Farbe RAL 8022 FS matt
 Hausnummer HF (silber)
 Seitenteil ST 01 / WG / 400
 Glasmotiv MS 6457/S +
 Hausnummer HFG



AGE 1298
 Relief beidseitig

Zubehör
 Glasmotiv MS 6458
 Griff außen ZAE 712
 Wetterschenkel E-200

Farbe RAL 8022 FS matt
 Türspion BT 19 E
 Seitenteil ST 01 / WG / 400
 Glasmotiv MS 6458/S +
 Hausnummer HFG

BT 19 E -

Elektronischer Türspion - Inneneinheit



Außeneinheit



FUNKTION:

Mit einer Kamera und einem LCD-Farbmonitor ausgestattet, zeigt der elektronische Türspion per Knopfdruck, wer vor der Tür steht.

VORTEILE:

- mehr Sicherheit für die Bewohner - niemand kann von außen erkennen, ob sich jemand am Türspion befindet
- klares Monitorbild
- Nachtsichtverbesserung durch hochempfindliche Kamera
- das gleichzeitige Betrachten des Monitorbildes ist von mehreren Personen möglich
- einfache Bedienung für Kinder und Senioren

BEDIENUNGSANLEITUNG:

Nach einem Knopfdruck wird für etwa 10 Sekunden der Türspion eingeschaltet. Wenn die Warnlampe aufleuchtet, müssen die Batterien ausgetauscht werden.

AGE 1235

Glatte Füllung

Zubehör

Glasmotiv MS 6460 +
Hausnummer HFG

Griff außen GM 214

Wetterschenkel E-200

Farbe RAL 8022 FS matt

Seitenteil ST 01 / WG / 400

Glasmotiv MS 6460/S

Griffmulde GM 214

Standard Farbe - RAL 9005 matt

GM 214 LED Griffmulde mit Beleuchtung

- Optionen** (Aufpreis):
- Farbig wie Tür (TF)
 - Andere Farben (AF)
 - Beleuchtung (L)
 - Fingerscan (F)
 - Elektronischer Türspion (T)

AGE 1230

Relief beidseitig

Zubehör

Glas Masterpoint weiß +
Hausnummer HF (schwarz)

Griff außen GA 190 S P

Wetterschenkel E-200

Farbe RAL 7016 matt

Hausnummer HF

Türspion BT 19 E



EXCLUSIVE TÜREN



Option:
**STOßGRIFF
FINGERSCAN
WIFI MIT
LED BELEUCHTUNG**

Glas - Masterlignè weiß
Glasmotiv - MS 5416



AGE 1806
Innenansicht - 3 mm Relief
Farbe innen - RAL 7016 matt
Rollentürbänder - RAL 7016 matt
Innen - Halbgarnitur GA 192 P




AGE 1806
Relief beidseitig
Zubehör
Glasmotiv MS 6395
Griff außen ZAE 712
Wetterschenkel E-200
Farbe RAL 7016 matt
Türspion BT 19 E
Seitenteil ST 01 / WG / 400
Glasmotiv MS 6395/S +
Hausnummer HFG



AGE 1314
Edelstahl Applikationen
bündig nur außen
Relief beidseitig
Zubehör
Glasmotiv MS 6439
Griff außen ZAE 713
Farbe RAL 7016 matt
Seitenteil ST 01 / WG / 400
Glasmotiv MS 6439/S +
Hausnummer HFG
Option: Profilkonstruktion AT 70

BT 19 E -

Elektronischer Türspion - Inneneinheit



Außeneinheit



FUNKTION:

Mit einer Kamera und einem LCD-Farbmonitor ausgestattet, zeigt der elektronische Türspion per Knopfdruck, wer vor der Tür steht.

VORTEILE:

- mehr Sicherheit für die Bewohner - niemand kann von außen erkennen, ob sich jemand am Türspion befindet
- klares Monitorbild
- Nachtsichtverbesserung durch hochempfindliche Kamera
- das gleichzeitige Betrachten des Monitorbildes ist von mehreren Personen möglich
- einfache Bedienung für Kinder und Senioren

BEDIENUNGSANLEITUNG:

Nach einem Knopfdruck wird für etwa 10 Sekunden der Türspion eingeschaltet. Wenn die Warnlampe aufleuchtet, müssen die Batterien ausgetauscht werden.

AGE 1351

Füllung

Zubehör

Glas Masterpoint weiß

Griff außen ZAE 813-P

Wetterschenkel E-200

Farbe RAL 7016 matt

Seitenteil ST 01 / WG / 400

Glasmotiv MS 5757/S +

Hausnummer HFG

Option: Profilkonstruktion AT 70



ZAE 813-P

Stoßgriff außen Edelstahl poliert
Serie Holzdekor



Option:
BT 512 W
FINGERSCAN
WIFI

2 Relais
mit 500 Speicherungen

Genius-System ist der Spezialverschluss für die automatische Tür- Ver- und Entriegelung. Er verfügt über eine integrierte Steuerelektronik und einen elektronisch gesteuerten Getriebemotor.



EXCLUSIVE TÜREN

AGE 1373

Innenansicht - 3 mm Relief
Farbe innen - RAL 8022 FS matt
Rollentürbänder - RAL 8022 FS matt
Innen - Halbgarnitur GA 192 P



AGE 1373

Edelstahl Applikationen
bündig nur außen
Relief beidseitig

Zubehör
Glasmotiv MS 6461
Griff außen ZAE 712
Wetterschenkel E-200

Farbe RAL 8022 FS matt
Türspion BT 19 E
Seitenteil ST 01 / WG / 400
Glasmotiv MS 6461/S +
Hausnummer HFG
Option: Profilkonstruktion AT 70



AGE 1346

Edelstahl Applikationen
bündig nur außen
Relief beidseitig

Zubehör
Glasmotiv MS 6398
Griff außen ZAE 715

Farbe RAL 7016 matt
Seitenteil ST 01 / WG / 400
Glasmotiv MS 6398/S
Option: Profilkonstruktion AT 70

NEU!

ROLLENTÜRBÄNDER IN PASSENDER TÜR-FARBE

Bei den 10 meistgehenden Haustürfarben sind jetzt serienmäßig und ohne Aufpreis automatisch auch die Rolllentürbänder in der gleichen Farbe, die für eine ansprechende Haustüroptik sorgen.



RAL 7016 MATT
Anthrazitgrau



1500

320 160

GLASMOTIV

mit dem oberen Klarglasfeld für die Hausnummer kann auch mit der Folie, gleich wie unten, ohne Aufpreis hergestellt werden.

AGE 1583

Innenansicht
Farbe innen - RAL 7016 matt
Rollentürbänder - RAL 7016 matt
Innen - Halbgarnitur GA 192 P



AGE 1583

Glatt Füllung

Zubehör
Glasmotiv MS 6462 +
Hausnummer HFG
Griff außen GM 215
Wetterschenkel E-200

Farbe RAL 7016 matt
Seitenteil ST 01 / WG / 400
Glasmotiv MS 6462/S
Option: Profilkonstruktion AT 70

● Griffmulde **GM 215**
Standard Farbe - RAL 9005 matt
GM 215 LED Griffmulde mit Beleuchtung
Optionen (Aufpreis):
- Farbige wie Tür (TF)
- Andere Farben (AF)
- LED Beleuchtung (L)
- Fingerscan (F)
- Elektronischer Türspion (T)

EXCLUSIVE TÜREN



Option:
STOßGRIF
FINGERSCAN
WIFI MIT
LED BELEUCHTUNG



AGE 1802
 Innenansicht - 3 mm Relief
 Farbe innen - RAL 8022 FS matt
 Rollentürbänder - RAL 8022 FS matt
 Innen - Halbgarnitur GA 192 P



AGE 1802
 Relief beidseitig
 Zubehör MS 6399 +
 Glasmotiv Hausnummer HFG
 Griff außen ZAE 712
 Wetterschenkel E-200
 Farbe RAL 8022 FS matt
 Türspion BT 19 E
 Seitenteil ST 01 / WG / 400
 Glasmotiv MS 6399/S
 Option: Profilkonstruktion AT 100 P



AGE 1326
 Edelstahl Applikationen
 bündig nur außen
 Relief beidseitig
 Zubehör MS 6071 +
 Glasmotiv Hausnummer HFG
 Griff außen ZAE 713
 Farbe RAL 8022 FS matt
 Seitenteil ST 01 / WG / 400
 Glasmotiv MS 6071/S +
 Hausnummer HFG

BT 19 E -

Elektronischer Türspion - Inneneinheit



Außeneinheit



FUNKTION:

Mit einer Kamera und einem LCD-Farbmonitor ausgestattet, zeigt der elektronische Türspion per Knopfdruck, wer vor der Tür steht.

VORTEILE:

- mehr Sicherheit für die Bewohner - niemand kann von außen erkennen, ob sich jemand am Türspion befindet
- klares Monitorbild
- Nachtsichtverbesserung durch hochempfindliche Kamera
- das gleichzeitige Betrachten des Monitorbildes ist von mehreren Personen möglich
- einfache Bedienung für Kinder und Senioren

BEDIENUNGSANLEITUNG:

Nach einem Knopfdruck wird für etwa 10 Sekunden der Türspion eingeschaltet.
Wenn die Warnlampe aufleuchtet, müssen die Batterien ausgetauscht werden.



AGE 1527

Relief beidseitig

Zubehör

Glasmotiv MS 6074 +

Hausnummer HFG

Griff außen ZAE 713

Wetterschenkel E-200

Farbe RAL 8022 FS matt

Türspion BT 19 E

Hausnummer HE

Seitenteil ST 01 / WG / 400

Glasmotiv MS 6074/S

AGE 1521

Relief beidseitig

Zubehör

Glasmotiv MS 6463

Griff außen ZAE 715

Wetterschenkel E-200

Farbe RAL 8022 FS matt

Seitenteil ST 01 / WG / 400

Glasmotiv MS 6463/S +

Hausnummer HFG

Option: Profilkonstruktion AT 70

EXCLUSIVE TÜREN

Griffmulde **GM 315**
 Standard Farbe Mulde - RAL 9005 matt
Optionen Mulde (Aufpreis): - Farbig wie Tür (TF)
 - Andere Farben (AF)

Standard Stoßgriff - Edelstahl matt

Optionen Stoßgriff (Aufpreis):
 - Poliert (P)
 - Schwarz (B)

Option 1 (Aufpreis): - Fingerscan mit LED Beleuchtung (FL)

AGE 1047

Edelstahl Applikationen
 bündig nur außen
 Relief nur außen

Zubehör
 Griff außen GM 415 (RAL 9005 matt)
 Wetterschenkel E-200

Farbe RAL 8022 FS matt
 Seitenteil ST 01 / WG / 400
 Glasmotiv MS 6489/S +
 Hausnummer HFG
 Option: Profilkonstruktion AT 70




AGE 1032

Relief nur außen

Zubehör
 Griff außen GM 315 (RAL 9005 matt)

Farbe RAL 7016 matt
 Seitenteil ST 01 / WG / 400
 Glasmotiv MS 6489/S +
 Hausnummer HFG
 Option: Profilkonstruktion AT 70



AGE 1121

Dekor bündig nur außen
Edelstahl Applikationen
bündig nur außen
Relief nur innen

Zubehör
Glasmotiv MS 6464 +
Hausnummer HFG
Griff außen ZAE 715
Wetterschenkel E-200

Farbe RAL 7016 matt
Dekor außen HD 203 - Nussbaum
Option: Profilkonstruktion AT 70



AGE 1130

Edelstahl Applikationen
bündig nur außen
Relief beidseitig

Zubehör
Glasmotiv MS 6076
Griff außen ZAE 712
Wetterschenkel E-200

Farbe RAL 7016 matt
Türspion BT 19 E
Seitenteil ST 01 / WG / 400
Glasmotiv MS 6076/S +
Hausnummer HFG
Option: Profilkonstruktion AT 70

Option:
BT 512 W
FINGERSCAN
WIFI

2 Relais
mit 500 Speicherungen

Genius-System ist der Spezialverschluss für die automatische Tür- Ver- und Entriegelung. Er verfügt über eine integrierte Steuerelektronik und einen elektronisch gesteuerten Getriebemotor.



EXCLUSIVE TÜREN



AGE 1104

Innenansicht - 3 mm Relief
Farbe innen - RAL 7016 matt
Rollentürbänder - RAL 7016 matt
Innen - Halbgarnitur GA 192 P



AGE 1104

Relief beidseitig

Zubehör
Glasmotiv MS 5483
Griff außen ZAE 141 R

Farbe RAL 7016 matt
Türspion BT 19 E
Seitenteil ST 01 / WG / 400
Glasmotiv MS 5483/S +
Hausnummer HFG
Option: Profilkonstruktion AT 70



AGE 1128

Edelstahl Applikationen
bündig nur außen
Relief beidseitig

Zubehör
Glasmotiv MS 6465
Griff außen ZAE 712
Wetterschenkel E-200

Farbe RAL 8022 FS matt
Türspion BT 19 E
Seitenteil ST 01 / WG / 400
Glasmotiv MS 6465/S +
Hausnummer HFG
Option: Profilkonstruktion AT 70

BT 19 E -
Elektronischer Türspion - Inneneinheit



Außeneinheit



FUNKTION:

Mit einer Kamera und einem LCD-Farbmonitor ausgestattet, zeigt der elektronische Türspion per Knopfdruck, wer vor der Tür steht.

VORTEILE:

- mehr Sicherheit für die Bewohner - niemand kann von außen erkennen, ob sich jemand am Türspion befindet
- klares Monitorbild
- Nachtsichtverbesserung durch hochempfindliche Kamera
- das gleichzeitige Betrachten des Monitorbildes ist von mehreren Personen möglich
- einfache Bedienung für Kinder und Senioren

BEDIENUNGSANLEITUNG:

Nach einem Knopfdruck wird für etwa 10 Sekunden der Türspion eingeschaltet. Wenn die Warnlampe aufleuchtet, müssen die Batterien ausgetauscht werden.



AGE 1560

Innenansicht - 3 mm Relief
Farbe innen - RAL 7016 matt
Rollentürbänder - RAL 7016 matt
Innen - Halbgarnitur GA 192 P

AGE 1560

Dekor bündig nur außen
Relief beidseitig

Zubehör
Glasmotiv MS 6083
Griff außen ZAE 770
Wetterschenkel E-200

Farbe RAL 1013 matt
Dekor außen DD 401 - Karbon
Hausnummer HF (schwarz)
Türspion BT 19 E
Seitenteil ST 01 / WG / 400
Glasmotiv MS 6083/S +
Hausnummer HFG

EXCLUSIVE TÜREN



Option:
STOßGRIFF
FINGERSCAN
WIFI MIT
LED BELEUCHTUNG



AGE 1459
 Innenansicht - 3 mm Relief
 Farbe innen - RAL 7016 matt
 Rollentürbänder - RAL 7016 matt
 Innen - Halbgarnitur GA 192 P



AGE 1459

Edelstahl Applikationen
 bündig nur außen
 Relief beidseitig

Zubehör
 Glasmotiv MS 6081
 Griff außen ZAE 770

Farbe RAL 7016 matt
 Seitenteil ST 01 / WG / 400
 Glasmotiv MS 6081/S +
 Hausnummer HFG
 Option: Profilkonstruktion AT 70



AGE 1456

Dekor bündig nur außen
 Relief beidseitig

Zubehör
 Glasmotiv MS 6401
 Griff außen ZAE 141 R
 Wetterschenkel E-200

Farbe RAL 7016 matt
 Dekor außen RAL 9005 matt
 Türspion BT 19 E
 Seitenteil ST 01 / WG / 400
 Glasmotiv MS 6401/S +
 Hausnummer HFG

AE SERIE

Unterschiedliche Modellserien für unterschiedliche Designgeschmacksrichtungen.

Serie AE - mit Edelstahlglasrahmen.

Das Merkmal der Serie AE ist die scharfe Linie zwischen Glas und Aluminium, betont durch den Edelstahlrahmen. Die elegante Bündigkeit des Edelstahlrahmens mit der Türfläche innen und außen, gibt mit Ihrem Aussehen den Modellen der AE Serie eine ausgesprochene Erkennbarkeit. Die Betonung der Designerserie liegt in der Qualität der Endbearbeitung, in der Qualität der eingearbeiteten Materialien und in der technischen Perfektion. Eine strenge Kontrolle durch den gesamten technischen Herstellungsprozess und die Endkontrolle von **EXCLUSIV - Türen**, garantieren bei minimaler Wartung, eine sehr lange Nützlichkeitsdauer. Allen Modellen der Serie AE können Sie zusätzlich Ihre individuelle Designernote verleihen, indem Sie durch eine kleine oder größere Modifikation Ihr vollkommenes Unikats Modell von **EXCLUSIV - Türen** schaffen.

AAE 1046

Dekor bündig nur außen
Edelstahl Applikation
bündig beidseitig
Relief beidseitig

Zubehör
Glasmotiv MS 6086-WS (weiß/schwarz)
Griff außen ZAE 770
Wetterschenkel E-200

Farbe RAL 8022 FS matt
Dekor außen HD 205 - Golden Oak
Seitenteil ST 01 / WG / 400
Glasmotiv MS 6086/S +
Hausnummer HFG
Option: Fingerscan

OHNE AUFPREIS

Mit oder ohne Relief (Nuten)
bei Modellen in Holzdekorfarben.



EXCLUSIVE TÜREN

Option:
BT 512 W
FINGERSCAN
WIFI

2 Relais
mit 500 Speicherungen

Genius-System ist der Spezialverschluss für die automatische Tür- Ver- und Entriegelung. Er verfügt über eine integrierte Steuerelektronik und einen elektronisch gesteuerten Getriebemotor.



AAE 1059

Innenansicht - 3 mm Relief
Edelstahl Applikation bündig innen
Farbe innen - RAL 7016 matt
Rollentürbänder - RAL 7016 matt
Innen - Halbgarnitur GA 192 P

AAE 1059

Dekor bündig nur außen
Edelstahl Applikation
bündig beidseitig
Relief beidseitig

Zubehör
Glasmotiv MS 5989 +
Hausnummer HFG
Griff außen ZAE 152
Wetterschenkel E-200

Farbe RAL 7016 matt
Dekor außen RAL 9005 matt
Seitenteil ST 01 / WG / 400
Glasmotiv MS 5989/S

AAE 1049

Dekor bündig nur außen
Edelstahl Applikation
bündig beidseitig
Relief nur innen

Zubehör
Glasmotiv MS 6085
Griff außen GA 190 S P

Farbe RAL 8022 FS matt
Paneel außen DD 416 - Split Eiche Dunkel
Dekor außen RAL 9005 matt
Seitenteil ST 01 / WG / 400
Glasmotiv MS 6085/S +
Hausnummer HFG
Option: Profilkonstruktion AT 70

ACE

EXCLUSIVE TÜREN

MIT BEIDSEITIG FLÜGELÜBERDECKENDEN FÜLLUNGEN
MIT EDELSTAHL ORNAMENTTRAHMEN

BT 19 E -

Elektronischer Türspion - Inneneinheit



Außeneinheit



FUNKTION:

Mit einer Kamera und einem LCD-Farbmonitor ausgestattet, zeigt der elektronische Türspion per Knopfdruck, wer vor der Tür steht.

VORTEILE:

- mehr Sicherheit für die Bewohner - niemand kann von außen erkennen, ob sich jemand am Türspion befindet
- klares Monitorbild
- Nachtsichtverbesserung durch hochempfindliche Kamera
- das gleichzeitige Betrachten des Monitorbildes ist von mehreren Personen möglich
- einfache Bedienung für Kinder und Senioren

BEDIENUNGSANLEITUNG:

Nach einem Knopfdruck wird für etwa 10 Sekunden der Türspion eingeschaltet. Wenn die Warnlampe aufleuchtet, müssen die Batterien ausgetauscht werden.

AEE 1282

Dekor bündig nur außen
Edelstahl Applikationen
bündig nur außen
Relief nur innen

Zubehör

Glasmotiv MS 6089 +
Hausnummer HFG
Griff außen ZAE 713-B

Farbe RAL 8022 FS matt

Paneel außen DD 416 S - Split Eiche Dunkel

Dekor außen DD 416 - Split Eiche Dunkel

Seitenteil ST 01 / WG / 400

Glasmotiv MS 6089/S

Option: Profilkonstruktion AT 70

Rosette außen ZRE 46 B

Edelstahl App. außen - RAL 9005 matt

GLASMOTIV

mit dem oberen Klarglasfeld für die Hausnummer kann auch mit der Folie, gleich wie unten, ohne Aufpreis hergestellt werden.



AEE 1282

Innenansicht - 3 mm Relief
Farbe innen - RAL 8022 FS matt
Rollentürbänder - RAL 8022 FS matt
Innen - Halbgarnitur GA 192 P

- Option: Edelstahl Applikationen und Stoßgriff können in RAL 9005 matt (schwarz) geliefert werden.

EXCLUSIVE TÜREN

Option:
STOßGRIFF
FINGERSCAN
WIFI MIT
LED BELEUCHTUNG



Option:
 Edelstahl Applikation kann in RAL
 Farbe pulverbeschichtet werden.



AEE 1283

Innenansicht - 3 mm Relief
 Farbe innen - RAL 8022 FS matt
 Rollentürbänder - RAL 8022 FS matt
 Innen - Halbgarnitur GA 192 P

AEE 1283

Edelstahl Applikationen
 bündig nur außen
 Relief beidseitig

Zubehör
 Glasmotiv MS 6090 +
 Hausnummer HFG
 Griff außen ZAE 712

Farbe RAL 8022 FS matt
 Seitenteil ST 01 / WG / 400
 Glasmotiv MS 6090/S
 Option: Profilkonstruktion AT 70
 Fingerscan

AEE 1284

Edelstahl Applikationen
 bündig nur außen
 Relief beidseitig

Zubehör
 Glasmotiv MS 6091 +
 Hausnummer HFG
 Griff außen ZAE 715-B
 Wetterschenkel E-200 B

Farbe RAL 8001 matt
 Seitenteil ST 01 / WG / 400
 Glasmotiv MS 6091/S
 Option: Rosette außen ZRE 46 B
 Edelstahl Applikationen RAL 9005 matt



AEE 1070

Edelstahl Applikationen
bündig beidseitig
Relief beidseitig

Zubehör
Glasmotiv MS 5848
Griff außen ZAE 712
Wetterschenkel E-200

Farbe RAL 8022 FS matt
Türspion BT 19 E
Seitenteil ST 01 / WG / 400
Glasmotiv MS 5848/S +
Hausnummer HFG

- Option: Edelstahl Stoßgriff kann in RAL 9005 matt (schwarz) geliefert werden.



AEE 1075

Dekor bündig nur außen
Edelstahl Applikation
bündig beidseitig
Relief beidseitig

Zubehör
Glasmotiv MS 4477
Griff außen ZAE 712-B
Wetterschenkel E-200

Farbe RAL 8022 FS matt
Dekor außen DD 416 S - Split Eiche Dunkel
Türspion BT 19 EB
Seitenteil ST 01 / WG / 400
Glasmotiv MS 4477/S
Option: Profilkonstruktion AT 70
Rosette außen ZRE 46 B



AEE 1076
 Innenansicht - 3 mm Relief
 Edelstahl Applikation bündig innen
 Farbe innen - RAL 8022 FS matt



Option:
BT 512 W
FINGERSCAN
WIFI
 2 Relais
 mit 500 Speicherungen

Genius-System ist der Spezialverschluss für die automatische Tür- Ver- und Entriegelung. Er verfügt über eine integrierte Steuerelektronik und einen elektronisch gesteuerten Getriebemotor.



AEE 1076
 Edelstahl Applikationen bündig
 beidseitig
 Relief beidseitig

Zubehör
 Glasmotiv MS 5850
 Griff außen ZAE 770
 Wetterschenkel E-200

Farbe RAL 8022 FS matt
 Seitenteil ST 01 / WG / 400
 Glasmotiv MS 5850/S
 Option: Profilkonstruktion AT 70
 Fingerscan

EXCLUSIVE TÜREN



AEE 1072
 Edelstahl Applikation bündig
 beidseitig
 Edelstahl Applikationen bündig
 nur außen
 Relief beidseitig

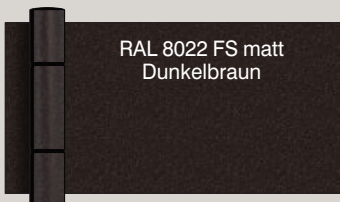
Zubehör
 Glasmotiv MS 5847
 Griff außen ZAE 141 R
 Wetterschenkel E-200

Farbe 70 784 FS
 Türspion BT 19 E
 Seitenteil ST 01 / WG / 400
 Glasmotiv MS 5847/S +
 Hausnummer HFG

NEU!

ROLLENTÜRBÄNDER IN PASSENDER TÜR-FARBE

Bei den 10 meistgehenden Haustürfarben sind jetzt serienmäßig und ohne Aufpreis automatisch auch die Rolllentürbänder in der gleichen Farbe, die für eine ansprechende Haustüroptik sorgen.



AEE 1118

Edelstahl Ornamentrahmen
bündig beidseitig
Relief beidseitig

Zubehör
Glasmotiv MS 6100
Griff außen ZAE 770
Wetterschenkel E-200

Farbe RAL 8022 FS matt
Seitenteil ST 01 / WG / 400
Glasmotiv MS 6100/S +
Hausnummer HFG
Option: Fingerscan

AEE 1111

Edelstahl Ornamentrahmen
bündig beidseitig
Dekor bündig nur außen
Relief beidseitig

Zubehör
Glasmotiv MS 5310
Griff außen ZAE 770
Wetterschenkel E-200

Farbe RAL 8022 FS matt
Dekor außen RAL 9005 matt
Seitenteil ST 01 / WG / 400
Glasmotiv MS 5310/S +
Hausnummer HFG

EXCLUSIVE TÜREN

Option:
STOßGRIFF
FINGERSCAN
WIFI MIT
LED BELEUCHTUNG



AEE 1084

Innenansicht - 3 mm Relief
 Edelstahl Ornamentrahmen
 bündig innen
 Farbe innen - RAL 7016 matt
 Rolllüftungsbänder - RAL 7016 matt
 Innen - Halbgarnitur GA 192 P



AEE 1084

Edelstahl Ornamentrahmen
 bündig beidseitig
 Relief beidseitig

Zubehör
 Glasmotiv MS 6466
 Griff außen ZAE 716

Farbe RAL 7016 matt
 Gitter GE 123
 Seitenteil ST 01 / WG / 400
 Glasmotiv MS 6466/S +
 Hausnummer HFG

280



AEE 1160

Edelstahl Ornamentrahmen
 bündig beidseitig
 Relief beidseitig

Zubehör
 Glasmotiv MS 6467 +
 Hausnummer HFG
 Griff außen ZAE 716

Farbe RAL 8022 FS matt
 Seitenteil ST 01 / WG / 400
 Glasmotiv MS 6467/S

ACE

EXCLUSIVE TÜREN

MIT BEIDSEITIG FLÜGELÜBERDECKENDEN FÜLLUNGEN
MIT EDELSTAHL ORNAMENTTRAHMEN

AEE 1170

Innenansicht - 3 mm Relief
Edelstahl Ornamentrahmen
bündig innen
Farbe innen - RAL 8022 FS matt



AEE 1170

Edelstahl Ornamentrahmen
bündig beidseitig
Relief beidseitig

Zubehör
Glasmotiv MS 6098
Griff außen ZAE 712
Wetterschenkel E-200

Farbe RAL 8022 FS matt
Türspion BT 19 E
Seitenteil ST 01 / WG / 400
Glasmotiv MS 6098/S +
Hausnummer HFG



EXCLUSIVE TÜREN

Option:
STOßGRIFF
FINGERSCAN
WIFI MIT
LED BELEUCHTUNG



AEE 1205
 Innenansicht - 3 mm Relief
 Farbe innen - RAL 3004 matt



AEE 1205

Edelstahl Ornamentrahmen
 bündig beidseitig
 Relief beidseitig

Zubehör
 Glasmotiv MS 6468
 Griff außen GM 515 ST (RAL 9005 matt / RAL 3003 matt)

Farbe RAL 3003 matt
 Seitenteil ST 01 / WG / 400
 Glasmotiv MS 6468/S +
 Hausnummer HFG
 Option: Profilkonstruktion AT 70



AEE 1207

Edelstahl Ornamentrahmen
 bündig beidseitig

Zubehör
 Glasmotiv MS 5056
 Griff außen ZAE 715
 Wetterschenkel E-200

Farbe RAL 8022 FS matt
 Seitenteil ST 01 / WG / 400
 Glasmotiv MS 5056/S +
 Hausnummer HFG

art SERIE

Unterschiedliche Modellserien für unterschiedliche Designergeschmacksrichtungen.

Serie ART - Sondermodelle.

Die Serie ART ist etwas Besonderes.

Die Serie ART ist eine Kombination mehrerer ausdrucksvoller Materialien, wie Aluminium, Edelstahl, ESG Glas und zeichnet sich mit seiner ausdrucksvollen Linie aus.

Für Menschen mit einem ausdrucksvollen Stil und einem besonderen Geschmack.

Die Modelle passen sich weitgehend den Dimensionen an und erhalten Ihr wesentliches Aussehen auch bei extremen Abweichungen vom Normalwert. Die Betonung der Designerserie liegt in der Qualität der Endbearbeitung, in der Qualität der eingearbeiteten Materialien und in der technischen Perfektion. Eine strenge Kontrolle durch den gesamten technischen Herstellungsprozess und die Endkontrolle von **EXCLUSIV - Türen**, garantieren bei minimaler Wartung, eine sehr lange Nützlichkeitsdauer. Allen Modellen der Serie **art** können Sie zusätzlich Ihre individuelle Designernote verleihen, indem Sie durch eine kleine oder größere Modifikation Ihr vollkommenes Unikats Modell von **EXCLUSIV - Türen** schaffen.

AAE 1072

Glas ESG außen mit Siebdruck

Zubehör
Glasmotiv MS 6469 +
Hausnummer HFG
Griff außen ZAE 712-B
Wetterschenkel E-200 B

Farbe HD 224 - Eiche Fineline
Türspion BT 19 EB
Seitenteil ST 01 / WG / 400
Glasmotiv MS 6469/S
Option: Rosette außen ZRE 46 B

GLASMOTIV

mit dem oberen Klarglasfeld für die Hausnummer kann auch mit der Folie, gleich wie unten, ohne Aufpreis hergestellt werden.



EXCLUSIVE TÜREN

ESG GLAS

APPLIKATION AUßEN

Bei Modellen mit ESG Glas empfehlen wir nicht das bündige Rahmenprofil AT 70, da das Glas auf dem Flügel nicht flächenbündig mit der Rahmenoberfläche ist.



AAE 1073

Innenansicht - 3 mm Relief
Farbe innen - RAL 7016 matt

AAE 1073

Glas ESG außen mit Siebdruck
Relief beidseitig

Zubehör
Glasmotiv MS 6102
Griff außen GA 190 S P

Farbe RAL 7016 matt
Seitenteil ST 01 / WG / 400
Glasmotiv MS 6102/S +
Hausnummer HFG
Option: Profilkonstruktion AT 100 P

AAE 1074

Glas ESG außen mit Siebdruck

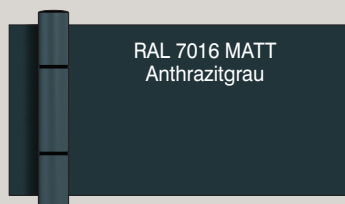
Zubehör
Glasmotiv MS 6103
Griff außen ZAE 716-B

Farbe RAL 8022 FS matt
Paneel außen DD 416 - Split Eiche Dunkel
Seitenteil ST 01 / WG / 400
Glasmotiv MS 6103/S +
Hausnummer HFG
Option: Profilkonstruktion AT 100 P
Rosette außen ZRE 46 B

NEU!

ROLLENTÜRBÄNDER IN PASSENDER TÜR-FARBE

Bei den 10 meistgehenden Haustürfarben sind jetzt serienmäßig und ohne Aufpreis automatisch auch die Rolllentürbänder in der gleichen Farbe, die für eine ansprechende Haustüroptik sorgen.



AAE 1172

Glas ESG außen mit Siebdruck
Relief beidseitig

Zubehör
Glasmotiv MS 6484 +
Hausnummer HFG
Griff außen ZAE 714
Wetterschenkel E-200

Farbe RAL 7016 matt
Türspion BT 19 E
Seitenteil ST 01 / WG / 400
Glasmotiv MS 6484/S +
Hausnummer HFG



AAE 1175

Dekor bündig nur außen
Glas ESG außen mit Siebdruck
Relief nur innen

Zubehör
Glasmotiv MS 6107
Griff außen ZAE 712-B
Wetterschenkel E-200 B

Farbe HD 224 - Eiche Finition
Dekor außen HD 224 - Eiche Finition
Türspion BT 19 EB
Seitenteil ST 01 / WG / 400
Glasmotiv MS 6107/S +
Hausnummer HFG
Option: Rosette außen ZRE 46 B

EXCLUSIVE TÜREN

ESG GLAS

APPLIKATION AUßEN

Bei Modellen mit ESG Glas empfehlen wir nicht das bündige Rahmenprofil AT 70, da das Glas auf dem Flügel nicht flächenbündig mit der Rahmenoberfläche ist.



RAL 7012 matt

320



AAE 1165

Innenansicht - 3 mm Relief
Farbe innen - RAL 7016 matt
Rollentürbänder - RAL 7016 matt
Innen - Halbgarnitur GA 192 P



AAE 1165

Glas ESG außen mit Siebdruck
Relief beidseitig

Zubehör
Glasmotiv MS 6106 +
Hausnummer HFG
Griff außen ZAE 713
Wetterschenkel E-210

Farbe RAL 7016 matt
Seitenteil ST 01 / WG / 400
Glasmotiv MS 6106/S
Option: Profilkonstruktion AT 100 P

280 160

1600



AAE 1093

Glas ESG außen mit Siebdruck
Relief beidseitig

Zubehör
Glasmotiv MS 6485
Griff außen ZAE 716

Farbe RAL 7016 matt
Seitenteil ST 01 / WG / 400
Glasmotiv MS 6485/S +
Hausnummer HFG
Option: Profilkonstruktion AT 100 P

EXCLUSIVE TÜREN

MIT BEIDSEITIG FLÜGELÜBERDECKENDEN FÜLLUNGEN
SONDERMODELLE
TÜREN MIT ESG GLAS APPLIKATION AUßEN



AAE 1159

Glas ESG außen mit Siebdruck
Relief beidseitig

Zubehör
Glasmotiv MS 6491 +
Hausnummer HFG
Griff außen ZAE 700 ML

Farbe RAL 7016 matt
Seitenteil ST 01 / WG / 400
Glasmotiv MS 6491/S +
Hausnummer HFG
Option: Profilkonstruktion AT 100 P



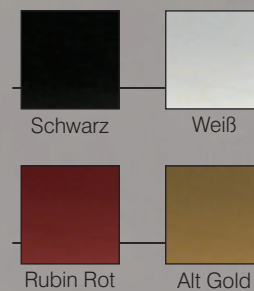
AAE 1169

Glas ESG außen mit Siebdruck
Relief nur innen

Zubehör
Glasmotiv MS 6490
Griff außen ZAE 7181

Farbe RAL 7016 matt
Paneel außen HD 226 - Eiche Antik
Seitenteil ST 01 / WG / 400
Glasmotiv MS 6490/S +
Hausnummer HFG
Option: Profilkonstruktion AT 100 P

OPTION:
DEKOR ESG AUßEN /
FARBMÖGLICHKEITEN



EXCLUSIVE TÜREN

ESG GLAS

APPLIKATION AUßEN

Bei Modellen mit ESG Glas empfehlen wir nicht das bündige Rahmenprofil AT 70, da das Glas auf dem Flügel nicht flächenbündig mit der Rahmenoberfläche ist.



110 160 110

160 300 160
240



AAE 1169
Innenansicht - 3 mm Relief
Farbe innen - HD 224
Innen - Halbgarnitur GA 192 P



AAE 1169

Glas ESG außen mit Siebdruck
Relief nur innen

Zubehör
Glasmotiv MS 6492
Griff außen ZAE 7181

Farbe HD 224 - Eiche Fineline
Seitenteil ST 01 / WG / 400
Glasmotiv MS 6492/S +
Hausnummer HFG



AAE 1190

Glas ESG außen mit Siebdruck
Relief nur innen

Zubehör
Glasmotiv MS 6111
Griff außen ZAE 716

Farbe RAL 7016 matt
Seitenteil ST 01 / WG / 400
Glasmotiv MS 6111/S

EXCLUSIVE TÜREN

MIT BEIDSEITIG FLÜGELÜBERDECKENDEN FÜLLUNGEN
SONDERMODELLE
TÜREN MIT ESG GLAS APPLIKATION AUßEN

NEU!

GLASDRUCK AUF ESG-GLAS IN OUTDOOR-QUALITÄT

Rückseitiger UV-Direktdruck in höchster Druckqualität auf (mit Haftprimer vorbehandeltes) ESG-Glas.
Je nach Anwendung wird das Motiv mit weiß und/oder schwarz bzw. einem weiteren Motiv hinterlegt.
Ein zusätzlicher Schutzlack versiegelt den Druck für extrem lange Haltbarkeit.

Natürlich bieten wir Ihnen neben den vorgestellten Produkten in unserem Prospect auch Ihres design .
Sie können auch eigene Bilder oder welche aus den Bilddatenbanken wie Shuttersock, iStock, Fotolia in Ihre Türrahmen oder Ihre Dusche eindringen lassen.
Hierzu mailen Sie uns bitte kurz an. Wir müssen die Qualität der Bilder erst persönlich prüfen, damit Sie später auch mit dem Druckergebnis zufrieden sein können.



AAE 1217

AAE 1186

Glas ESG außen mit Siebdruck und Rillenschliff
Relief nur innen

Zubehör
Griff außen GM 415 (RAL 9005 matt)

Farbe RAL 7016 matt
Paneel außen Glas ESG (schwarz)
Option: Profilkonstruktion AT 100 P

● Griffmulde **GM 415**

Standard Farbe Mulde - RAL 9005 matt

Optionen Mulde (Aufpreis): - Farbig wie Tür (TF)
- Andere Farben (AF)

Standard Stoßgriff - Edelstahl matt

Optionen Stoßgriff (Aufpreis):

- Poliert (P)
- Schwarz (B)

Option 1 (Aufpreis): - Fingerscan mit LED Beleuchtung (FL)



AAE 1158

Glas ESG außen mit Siebdruck und Rillenschliff
Relief nur innen

Zubehör
Griff außen GM 515 ST (RAL 9005 matt / HD-224)

Farbe HD 224 - Eiche Finline
Seitenteil ST 01 / WG / 400
Glasmotiv 6493/S +
Hausnummer HFG
Option: Profilkonstruktion AT 100 P

EXCLUSIVE TÜREN

ESG GLAS

APPLIKATION AUßEN

Bei Modellen mit ESG Glas empfehlen wir nicht das bündige Rahmenprofil AT 70, da das Glas auf dem Flügel nicht flächenbündig mit der Rahmenoberfläche ist.

ESG MOTIVDRUCK NACH WALL

Neben den 4 ESG-Standardfarben ist es auch möglich diesen neuen ESG-Motivdrucke zu wählen.

NEU OPTION: ESG-Motivdruck nach Wahl

DESIGN MOTIV 1



DESIGN MOTIV 2



AAE 1800

Innenansicht
Farbe innen - RAL 7016 matt
Rollentürbänder - RAL 7016 matt
Innen - Halbgarnitur GA 192 P

AAE 1800

Glas ESG außen mit Siebdruck
Zubehör
Griff außen GM 415 (RAL 9005 matt)

Farbe RAL 7016 matt
Paneel außen DM 1 (ESG-Motivdruck nach Wahl)
Option: Profilkonstruktion AT 100 P

AAE 1800

Glas ESG außen mit Siebdruck
Zubehör
Griff außen GM 315 (RAL 9005 matt)

Farbe RAL 8022 FS matt
Paneel außen DM 2 (ESG-Motivdruck nach Wahl)
Seitenteil ST 01 / WG / 400
Glasmotiv MS 6494/S + Hausnummer HFG
Option: Profilkonstruktion AT 100 P

EXCLUSIVE TÜREN

MIT BEIDSEITIG FLÜGELÜBERDECKENDEN FÜLLUNGEN
SONDERMODELLE
TÜREN MIT ALU APPLIKATION BÜNDIG AUßEN



AAE 1604

Dekor bündig nur außen
Edelstahl Applikationen bündig
nur außen
Relief nur innen

Zubehör
Glasmotiv MS 6406
Griff außen GA 190 S P

Farbe RAL 8022 FS matt
Paneel außen DD 420 - Rost Natur
Dekor außen RAL 9005 matt
Türspion BT 19 E
Seitenteil ST 01 / WG / 400
Glasmotiv MS 6406/S +
Hausnummer HFG
Option: Profilkonstruktion AT 70
Dekor auch innen



AAE 1604

Dekor bündig nur außen
Edelstahl Applikationen bündig
nur außen
Relief nur innen

Zubehör
Glasmotiv MS 6495
Griff außen ZAE 141 R

Farbe RAL 7016 matt
Dekor außen RAL 9005 matt
Türspion BT 19 E
Seitenteil ST 01 / WG / 400
Glasmotiv MS 6495/S +
Hausnummer HFG

Option: Profilkonstruktion AT 70
Dekor auch innen

TÜRGARNITUR GA 190 S P

Außen: Knopf / Innen: Drücker
Polierte Langschild Türgarnitur -
RC3 ZERTIFIZIERT nach EN 1906.
Mit dem integrierten serienmäßigen
Sicherheits - Kernziehschutz und
speziellem Kugellagerstift.



EXCLUSIVE TÜREN

ALU DEKOR

BÜNDIG AUßEN

Option:
STOßGRIFF
FINGERSCAN
WIFI MIT
LED BELEUCHTUNG



AAE 1588

Innenansicht - 3 mm Relief
 Farbe innen - RAL 8022 FS matt
 Rollentürbänder - RAL 8022 FS matt
 Innen - Halbgarnitur GA 192 P
 Option: Dekor RAL 9005 matt auch innen



AAE 1588

Dekor bündig nur außen
 Relief nur innen

Zubehör
 Glasmotiv MS 6411
 Griff außen ZAE 713

Farbe RAL 8022 FS matt
 Paneel außen DD 416 - Split Eiche Dunkel
 Dekor außen RAL 9005 matt
 Seitenteil ST 01 / WG / 400
 Glasmotiv MS 6411/S +
 Hausnummer HFG
 Option: Profilkonstruktion AT 70
 Dekor auch innen

AAE 1588

Dekor bündig nur außen
 Relief nur innen

Zubehör
 Glasmotiv MS 6496
 Griff außen ZAE 141 R + EA

Farbe RAL 7016 matt
 Dekor außen RAL 9005 matt
 Türspion BT 19 E
 Seitenteil ST 01 / WG / 400
 Glasmotiv MS 6496/S +
 Hausnummer HFG
 Option: Profilkonstruktion AT 70
 EA - Edelstahl Applikation
 bündig nur außen
 Dekor auch innen

EXCLUSIVE TÜREN

MIT BEIDSEITIG FLÜGELÜBERDECKENDEN FÜLLUNGEN
SONDERMODELLE
TÜREN MIT ALU APPLIKATION BÜNDIG AUßEN

AAE 1594

Innenansicht - 3 mm Relief
Farbe innen - S 21
Innen - Halbgarnitur GA 192 P



Option:
**STOßGRIFF
FINGERSCAN
WIFI MIT
LED BELEUCHTUNG**

AAE 1594

Dekor bündig nur außen
Relief beidseitig

Zubehör
Glasmotiv MS 6412 +
Hausnummer HFG
Griff außen GA 190 S P
Wetterschenkel E-200

Farbe S 21
Dekor außen RAL 9005 matt
Seitenteil ST 01 / WG / 400
Glasmotiv MS 6412/S +
Hausnummer HFG

AAE 1609

Dekor bündig nur außen
Relief nur innen

Zubehör
Glasmotiv MS 6497
Griff außen ZAE 141 R

Farbe RAL 8022 FS matt
Paneel außen DD 416 - Split Eiche Dunkel
Dekor außen RAL 9005 matt
Seitenteil ST 01 / WG / 400
Glasmotiv MS 6497/S +
Hausnummer HFG
Option: Profilkonstruktion AT 70

EXCLUSIVE TÜREN

ALU DEKOR

BÜNDIG AUßEN



AAE 1592

Dekor bündig nur außen
Relief nur innen

Zubehör
Glasmotiv MS 6498
Griff außen ZAE 141 R + EA

Farbe RAL 7016 matt
Dekor außen RAL 9005 matt
Türspion BT 19 E
Seitenteil ST 01 / WG / 400
Glasmotiv MS 6498/S +
Hausnummer HFG
Option: Profilkonstruktion AT 70
Dekor auch innen
EA - Edelstahl Applikation
bündig nur außen



AAE 1592

Dekor bündig nur außen
Relief nur innen

Zubehör
Glasmotiv MS 6514
Griff außen ZAE 713

Farbe HD 224 - Eiche Finline
Dekor außen RAL 9005 matt
Seitenteil ST 01 / WG / 400
Glasmotiv MS 6514/S +
Hausnummer HFG
Option: Profilkonstruktion AT 70
Dekor auch innen

EXCLUSIVE TÜREN 3D

MIT BEIDSEITIG FLÜGELÜBERDECKENDEN FÜLLUNGEN
SONDERMODELLE AUßEN VERSETZT

NEU!

ROLLENTÜRBÄNDER IN PASSENDER TÜR-FARBE

Bei den 10 meistgehenden Haustürfarben sind jetzt serienmäßig und ohne Aufpreis automatisch auch die Rolllentürbänder in der gleichen Farbe, die für eine ansprechende Haustüroptik sorgen.



AAE 1701

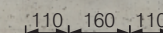
Dekor aufgesetzt nur außen
Relief nur innen

Zubehör
Glasmotiv MS 6499 +
Hausnummer HFG
Griff außen ZAE 700 ML

Farbe RAL 7016 matt
Paneel außen RAL 9005 matt
Dekor außen RAL 7016 matt
Seitenteil ST 01 / WG / 400
Glasmotiv MS 6499/S
Option: Profilkonstruktion AT 100 P
Dekor auch innen



● ALU DEKOR PLATTE, MIT ALU LEISTEN 50 mm



AAE 1701

Dekor aufgesetzt nur außen
Relief nur innen

Zubehör
Glasmotiv MS 6500
Griff außen ZAE 7181

Farbe HD 221 - Bergkiefer
Paneel außen RAL 9005 matt
Dekor außen HD 211 - Bergkiefer
Seitenteil ST 01 / WG / 400
Glasmotiv MS 6500/S +
Hausnummer HFG
Option: Profilkonstruktion AT 100 P
Dekor auch innen

EXCLUSIVE TÜREN

3D FORM

ALU DEKOR

Option:
STOßGRIFF
FINGERSCAN
WIFI MIT
LED BELEUCHTUNG

160 140 20 50

160 140 20 50



AAE 1702

Innenansicht - 3 mm Relief
 Farbe innen - RAL 7016 matt
 Rollentürbänder - RAL 7016 matt
 Innen - Halbgarnitur GA 192 P
 Option: Dekor RAL 9005 matt auch innen

AAE 1702

Dekor aufgesetzt nur außen
 Relief nur innen

Zubehör
 Glasmotiv MS 6501
 Griff außen ZAE 146 R ML

Farbe HD 211 - Bergkiefer
 Paneel außen RAL 9005 matt
 Dekor außen HD 211 - Bergkiefer
 Seitenteil ST 01 / WG / 400
 Glasmotiv MS 6501/S +
 Hausnummer HFG
 Option: Profilkonstruktion AT 100 P
 Dekor auch innen

AAE 1703

Dekor aufgesetzt nur außen
 Relief nur innen

Zubehör
 Glasmotiv MS 6502
 Griff außen ZAE 146 R ML

Farbe RAL 8022 FS matt
 Paneel außen RAL 9005 matt
 Dekor außen RAL 8022 FS matt
 Seitenteil ST 01 / WG / 400
 Glasmotiv MS 6502/S +
 Hausnummer HFG
 Option: Profilkonstruktion AT 70
 Dekor auch innen

EXCLUSIVE TÜREN

MIT BEIDSEITIG FLÜGELÜBERDECKENDEN FÜLLUNGEN
SONDERMODELLE



AAE 1613

Dekor bündig nur außen
Edelstahl Applikation bündig
beidseitig
Relief nur innen

Zubehör
Glasmotiv MS 6507 +
Hausnummer HFG
Griff außen GA 190 S P

Farbe HD 224 - Eiche Finline
Dekor außen RAL 9005 matt
Seitenteil ST 01 / WG / 400
Glasmotiv MS 6507/S +
Hausnummer HFG



AAE 1614

Dekor bündig nur außen
Edelstahl Applikation bündig
beidseitig
Relief beidseitig

Zubehör
Glasmotiv MS 6508 +
Hausnummer HFG
Griff außen ZAE 714
Wetterschenkel E-200

Farbe RAL 7016 matt
Dekor außen RAL 9005 matt
Seitenteil ST 01 / WG / 400
Glasmotiv MS 6508/S +
Hausnummer HFG
Option: Profilkonstruktion AT 70

EXCLUSIVE TÜREN

ALU DEKOR

BÜNDIG AUßEN

Option:

Ganz schlichte Haustüren sind heutzutage der Trend. Deshalb können praktisch alle unsere Haustüren auch ohne Reliefs innen oder beidseitig bestellt werden, ohne Aufpreis.

Option:
STOßGRIFF
FINGERSCAN
WIFI MIT
LED BELEUCHTUNG



AAE 1612

Dekor bündig nur außen
 Relief beidseitig

Zubehör
 Glasmotiv MS 6418
 Griff außen ZAE 141 R
 Wetterschenkel E-200

Farbe S 21
 Dekor außen RAL 9005 matt
 Türspion BT 19 E
 Option: Profilkonstruktion AT 70
 Dekor auch innen

AAE 1612

Dekor bündig nur außen
 Relief beidseitig

Zubehör
 Glasmotiv MS 6509
 Griff außen ZAE 714

Farbe RAL 7016 matt
 Dekor außen RAL 9005 matt
 Seitenteil ST 01 / WG / 400
 Glasmotiv MS 6509/S +
 Hausnummer HFG
 Option: Profilkonstruktion AT 70
 Dekor auch innen

EXCLUSIVE TÜREN

MIT BEIDSEITIG FLÜGELÜBERDECKENDEN FÜLLUNGEN
SONDERMODELLE

NEU!

ROLLENTÜRBÄNDER IN PASSENDER TÜR-FARBE

Bei den 10 meistgehenden Haustürfarben sind jetzt serienmäßig und ohne Aufpreis automatisch auch die Rolllentürbänder in der gleichen Farbe, die für eine ansprechende Haustüroptik sorgen.



AAE 1222

Innenansicht - 3 mm Relief
Edelstahl Applikationen bündig innen
Farbe innen - RAL 7016 matt
Rollentürbänder - RAL 7016 matt

AAE 1222

Dekor bündig nur außen
Edelstahl Applikationen bündig
beidseitig
Relief beidseitig

Zubehör
Glasmotiv MS 6503
Griff außen ZAE 760
Wetterschenkel E-200

Farbe RAL 7016 matt
Dekor außen RAL 9005 matt
Seitenteil ST 01 / WG / 400
Glasmotiv MS 6503/S +
Hausnummer HFG
Option: Profilkonstruktion AT 70
Fingerscan

AAE 1223

Dekor bündig nur außen
Edelstahl Applikationen bündig
beidseitig
Relief beidseitig

Zubehör
Glasmotiv MS 6420
Griff außen ZAE 760
Wetterschenkel E-200

Farbe S 21
Dekor außen RAL 9005 matt
Seitenteil ST 01 / WG / 400
Glasmotiv MS 6420/S +
Hausnummer HFG
Option: Profilkonstruktion AT 100 P
Edelstahl Applikationen
RAL 8001 matt

EXCLUSIVE TÜREN

ALU DEKOR

BÜNDIG AUßEN



AAE 1593

Dekor bündig nur außen
Relief beidseitig

Zubehör
Glasmotiv MS 6504
Griff außen GA 190 S P
Wetterschenkel E-200

Farbe RAL 7016 matt
Dekor außen RAL 9005 matt
Türspion BT 19 E
Seitenteil ST 01 / WG / 400
Glasmotiv MS 6504/S +
Hausnummer HFG
Option: Profilkonstruktion AT 70




AAE 1610

Dekor bündig nur außen
Relief beidseitig

Zubehör
Glasmotiv MS 5862
Griff außen ZAE 770

Farbe S 21
Dekor außen RAL 9005 matt
Seitenteil ST 01 / WG / 400
Glasmotiv MS 5862/S +
Hausnummer HFG
Option: Fingerscan

BT 19 E -
Elektronischer Türspion - Inneneinheit



Außeneinheit



FUNKTION:

Mit einer Kamera und einem LCD-Farbmonitor ausgestattet, zeigt der elektronische Türspion per Knopfdruck, wer vor der Tür steht.

VORTEILE:

- mehr Sicherheit für die Bewohner - niemand kann von außen erkennen, ob sich jemand am Türspion befindet
- klares Monitorbild
- Nachtsichtverbesserung durch hochempfindliche Kamera
- das gleichzeitige Betrachten des Monitorbildes ist von mehreren Personen möglich
- einfache Bedienung für Kinder und Senioren

BEDIENUNGSANLEITUNG:

Nach einem Knopfdruck wird für etwa 10 Sekunden der Türspion eingeschaltet. Wenn die Warnlampe aufleuchtet, müssen die Batterien ausgetauscht werden.



AAE 1596

Dekor bündig nur außen
Relief beidseitig

Zubehör
Glasmotiv MS 6510
Griff außen ZAE 759
Wetterschenkel E-200

Farbe RAL 7016 matt
Dekor außen RAL 9005 matt
Türspion BT 19 E
Seitenteil ST 01 / WG / 400
Glasmotiv MS 6510/S +
Hausnummer HFG
Option: Profilkonstruktion AT 70
Fingerscan



AAE 1611

Dekor bündig nur außen
Relief nur innen

Zubehör
Glasmotiv MS 6511
Griff außen ZAE 141 R

Farbe HD 224 - Eiche Finline
Dekor außen RAL 9005 matt
Türspion BT 19 E
Seitenteil ST 01 / WG / 400
Glasmotiv MS 6511/S +
Hausnummer HFG

Option:
BT 512 W
FINGERSCAN
WIFI

2 Relais
mit 1000 Speicherungen

Genius-System ist der Spezialverschluss für die automatische Tür-Ver- und Entriegelung. Er verfügt über eine integrierte Steuerelektronik und einen elektronisch gesteuerten Getriebemotor.



EXCLUSIVE TÜREN

ALU DEKOR

BÜNDIG AUßEN

Option:
Edelstahl Applikation
kann in RAL Farbe
pulverbeschichtet werden.

580

BRIEFKASTEN

STANDARD AUSFÜHRUNGEN

BK 20 B

BRIEFKASTEN
RAL 9005 matt




BK 20 E

BRIEFKASTEN
EDELSTAHL



1560



Alle anderen Kombinationen aus
Programm RENZ auf Anfrage.

AAE 1240

Dekor bündig nur außen
Edelstahl Applikationen bündig
beidseitig
Relief beidseitig
Swarovski Kristall außen

Zubehör
Glasmotiv MF 816 R
Griff außen ZAE 760
Wetterschenkel E-200

Farbe RAL 7016 matt
Dekor außen RAL 3003 matt
Applikationen außen RAL 3005 matt
Seitenteil ST 51 / WG / 400
Glasmotiv MS 6512/S +
Hausnummer HFG
Option: Profilkonstruktion AT 100 P
Fingerscan

AAE 1240

Dekor bündig nur außen
Edelstahl Applikationen bündig
beidseitig
Relief beidseitig
Swarovski Kristall außen

Zubehör
Glasmotiv MF 816 A
Griff außen ZAE 760
Wetterschenkel E-200

Farbe S 21
Dekor außen RAL 9005 matt
Applikationen außen RAL 8017 matt
Türspion BT 19 E
Seitenteil ST 01 / WG / 400
Glasmotiv MS 6424/S +
Hausnummer HFG
Option: Profilkonstruktion AT 100 P
Edelstahl außen RAL 8001 matt

EXCLUSIVE TÜREN

MIT BEIDSEITIG FLÜGELÜBERDECKENDEN FÜLLUNGEN
SONDERMODELLE

NEU!

ROLLENTÜRBÄNDER IN PASSENDER TÜR-FARBE

Bei den 10 meistgehenden Haustürfarben sind jetzt serienmäßig und ohne Aufpreis automatisch auch die Rolllentürbänder in der gleichen Farbe, die für eine ansprechende Haustüroptik sorgen.

BRIEFKASTEN



STANDARD AUSFÜHRUNGEN

BK 20 B

BRIEFKASTEN
RAL 8022 FS matt



BK 20 E

BRIEFKASTEN
EDELSTAHL



Alle anderen Kombinationen aus
Programm RENZ nach Anfrage.

Breites Sortiment an RENZ Briefkastenanlagen.
In der Tür integriert
oder auch freistehend ausführbar.

AGE 1769

Dekor bündig nur außen
Edelstahl Applikation bündig
beidseitig
Relief nur innen

Zubehör
Glasmotiv MS 6421
Griff außen ZAE 701

Farbe RAL 7016 matt
Dekor außen RAL 9005 matt
Türspion BT 19 E
Seitenteil ST 51 / 76 / WG / 400
Glasmotiv MS 6421/S +
Hausnummer HFG
Option: Profilkonstruktion AT 100 P
Briefkasten BK 20 B (RAL 9005 matt)



AGE 1769

Innenansicht - 3 mm Relief
Edelstahl Applikation bündig innen
Farbe innen - RAL 7016 matt
Glasmotiv MS 6422 / MS 6422/S
Rollentürbänder - RAL 7016 matt
Innen - Halbgarnitur GA 192 P

EXCLUSIVE TÜREN

ALU DEKOR

BÜNDIG AUßEN

Option:
Edelstahl Applikation kann in
RAL Farbe pulverbeschichtet werden.

Option:
STOßGRIFF
FINGERSCAN
WIFI MIT
LED BELEUCHTUNG



AAE 1124
Innenansicht -RAL 7016 matt
Rollentürbänder - RAL 7016 matt
Innen - Halbgarnitur GA 192 P



535 140

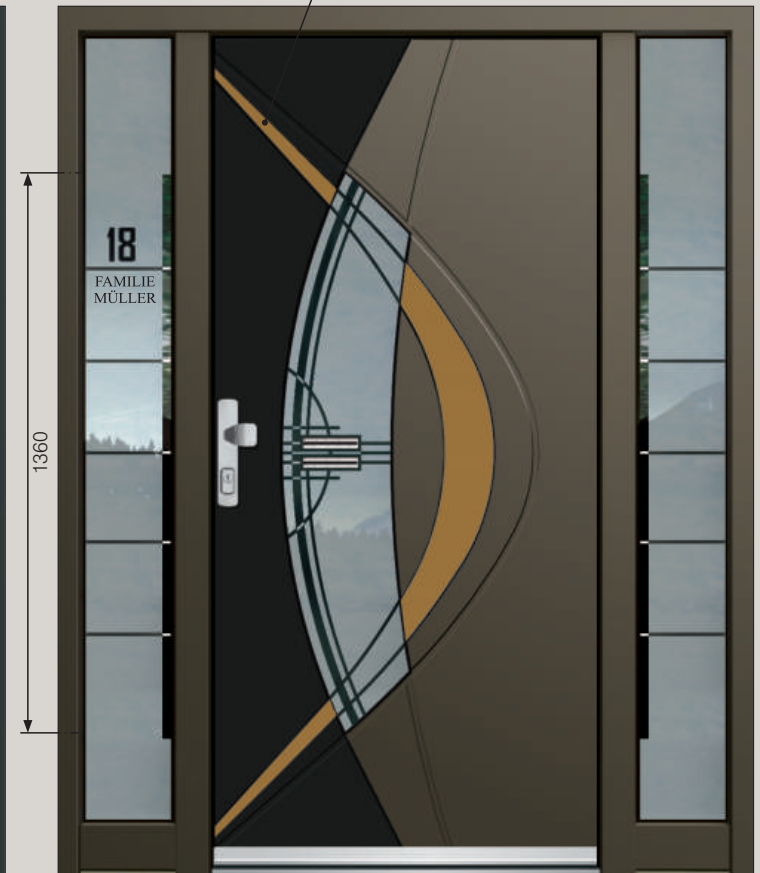


AAE 1124

Dekor bündig nur außen
Edelstahl Applikationen bündig
nur außen
Relief beidseitig

Zubehör
Glasmotiv MS 6423-WS
Griff außen ZAE 141 R
Wetterschenkel E-200

Farbe RAL 7016 matt
Dekor außen RAL 9005 matt
Seitenteil ST 01 / WG / 400
Glasmotiv MS 6423/S +
Hausnummer HFG



AAE 1125

Dekor bündig nur außen
Edelstahl Applikationen bündig
nur außen
Relief beidseitig

Zubehör
Glasmotiv MS 6505-WS
Griff außen GA 190 S P
Wetterschenkel E-200

Farbe S 21
Dekor außen RAL 9005 matt
Seitenteil ST 01 / WG / 400
Glasmotiv MS 6505/S +
Hausnummer HFG
Option: Edelstahl außen RAL 8001 matt

AT SERIE

Unterschiedliche Modellserien für unterschiedliche Designergeschmacksrichtungen.

Serie AT - mit Aluminium Ornamentrahmen.

Die AT Serie basiert auf klassischen und traditionellen Formen, die mit zeitloser architektonischer Umgebung übereinstimmen. Die sorgfältig ausgewählten Formen und Details der Gläser, zaubern eine schöne rustikal-elegante Form der Haustüren.

Die Betonung der Designerserie liegt in der Qualität der Endbearbeitung, in der Qualität der eingearbeiteten Materialien und in der technischen Perfektion. Eine strenge Kontrolle durch den gesamten technischen Herstellungsprozess und die Endkontrolle von **EXCLUSIV - Türen**, garantieren bei minimaler Wartung, eine sehr lange Nützlichkeitsdauer. Allen Modellen der Serie AT können Sie zusätzlich Ihre individuelle Designernote verleihen, indem Sie durch eine kleine oder größere Modifikation Ihr vollkommenes Unikats Modell von **EXCLUSIV - Türen** schaffen.

GLASMOTIV

mit dem oberen Klarglasfeld für die Hausnummer kann auch mit der Folie, gleich wie unten, ohne Aufpreis hergestellt werden.



ATE 1063

Alu Ornamentrahmen beidseitig

Zubehör
Glasmotiv MS 6139 +
Hausnummer HFG
Griff außen GA 190 S P
Wetterschenkel E-200

Farbe RAL 8001 matt
Seitenteil ST 01 / WG / 400
Glasmotiv MS 6139/S

EXCLUSIVE TÜREN



Option:
STOßGRIFF
FINGERSCAN
WIFI MIT
LED BELEUCHTUNG



ATE 1283
 Innenansicht
 Alu Ornamentrahmen innen
 Farbe innen - HD 224



ATE 1283
 Alu Ornamentrahmen beidseitig
 Zubehör
 Glasmotiv MS 6141 +
 Hausnummer HFG
 Griff außen ZAE 713
 Wetterschenkel E-200
 Farbe RAL 8022 FS matt
 Seitenteil ST 01 / WG / 400
 Glasmotiv MS 6141/S



ATE 1282
 Alu Ornamentrahmen beidseitig
 Zubehör
 Glasmotiv MS 6471
 Griff außen GA 190 S P
 Wetterschenkel E-200
 Farbe RAL 7016 matt
 Seitenteil ST 01 / WG / 400
 Glasmotiv MS 6471/S +
 Hausnummer HFG

EXCLUSIVE TÜREN

MIT BEIDSEITIG FLÜGELÜBERDECKENDEN FÜLLUNGEN
TÜREN MIT ALUMINIUM ORNAMENTRAHMEN


FARBEN BESTIMMEN DEN STYLE

Einen individuellen Charakter erhält Ihre Haustür auch durch die Farbwahl. Neben Standardfarben stehen Ihnen 3 tausend echte Altholzdekore zur Verfügung. Modernste Technik und Beschichtungsverfahren sorgen für Farbstabilität und Witterungsbeständigkeit mit geringem Wartungs- und Pflegeaufwand.


DD 415 - Split Eiche Hell



DD 416 - Split Eiche Dunkel



DD 417 - Split Eiche Antik



NEU!

ATE 1125

Dekor bündig nur außen
Alu Ornamentrahmen beidseitig
Relief nur innen

Zubehör
Glasmotiv MS 6472
Griff außen GA 190 S B
Gitter außen GE 751 B
Wetterschenkel E-200 B

Farbe RAL 8022 FS matt
Paneel außen DD 416 - Split Eiche Dunkel
Dekor außen DD 416 S - Split Eiche Dunkel
Türspion BT 19 EB
Türklopper BT 107 B
Seitenteil ST 01 / WG / 400
Glasmotiv MS 6472/S +
Hausnummer HFG



ATE 1123

Alu Ornamentrahmen innen
Farbe innen - RAL 8022 FS matt
Rollentürbänder - RAL 8022 FS matt
Innen - Halbgarnitur GA 192 B



TÜRGARNITUR GA 190 S B

Außen: Knopf / Innen: Drücker
Langschild Türgarnitur -
Schwarz RAL 9005 matt
RC3 ZERTIFIZIERT nach EN 1906.
Mit dem integrierten serienmäßigen
Sicherheits - Kernziehschutz und
speziellem Kugellagerstift.



EXCLUSIVE TÜREN

Alu Ornamentrahmen im
RAL 9005 matt (schwarz)
oder gleichfarbig wie Türrahmen.

500

300



ATE 1123

Alu Ornamentrahmen innen
Farbe innen - DD 416
Rollentürbänder - ELOX Schwarz
Innen - Halbgarnitur GA 192 D



ATE 1123

Alu Ornamentrahmen beidseitig
Relief nur außen

Zubehör
Glasmotiv MS 6473
Griff außen GA 190 S B
Gitter außen GE 750 B
Wetterschenkel E-200 B

Farbe RAL 8022 FS matt
Paneel außen DD 416 - Split Eiche Dunkel
Türklopfer BT 107 B
Seitenteil ST 01 / WG / 400
Glasmotiv MS 6473/S +
Hausnummer HFG
Ornamentrahmen RAL 8022 FS matt



ATE 1285

Alu Ornamentrahmen beidseitig

Zubehör
Glasmotiv MS 6474 +
Hausnummer HFG
Griff außen ZAE 712-B
Wetterschenkel E-200 B

Farbe RAL 8022 FS matt
Paneel außen DD 416 - Split Eiche Dunkel
Türspion BT 19 EB
Seitenteil ST 01 / WG / 400
Glasmotiv MS 6474/S
Option: Profilkonstruktion AT 100 P
Rosette außen ZRE 46 B
Ornamentrahmen RAL 8022 FS matt

AT AT

EXCLUSIVE TÜREN

MIT BEIDSEITIG FLÜGELÜBERDECKENDEN FÜLLUNGEN
TÜREN MIT ALUMINIUM ORNAMENTTRAHMEN

ATE 1355 (600 mm)

ATE 1356 (500 mm)

Alu Ornamentrahmen beidseitig
Alu Applikationen aufgesetzt nur
außen
Relief nur innen

Zubehör
Griff außen GA 190 S P
Alu Applikation E-310 (RAL 7016 matt)
Wetterschenkel E-300 (RAL 7016 matt)

Farbe RAL 7016 matt
Türklopfer BT 107
Türspion BT 19 E
Seitenteil ST 01 / WG / 400
Glasmotiv MS 6475/S +
Hausnummer HF (schwarz)
Option: Fingerscan



ATE 1357 (600 mm)

ATE 1358 (500 mm)

Alu Ornamentrahmen beidseitig
Alu Applikationen aufgesetzt nur
außen
Relief nur innen

Zubehör
Griff außen GA 190 S G
Alu Applikation E-310 G (RAL 8019 FS / Edelstahl Gold)
Wetterschenkel E-300 G (RAL 8019 FS / Edelstahl Gold)

Farbe RAL 8022 FS matt
Türklopfer BT 106
Türspion BT 19 EG
Option: Bodenschwelle P 735 G

EXCLUSIVE TÜREN



ATE 1065
 Innenansicht - 3 mm Relief
 Alu Ornamentrahmen innen
 Farbe innen - RAL 7016 matt
 Rollentürbänder - RAL 7016 matt

ATE 1065 (600 mm)
ATE 1059 (500 mm)
 Alu Ornamentrahmen beidseitig
 Alu Applikation nur außen
 Relief nur innen

Zubehör
 Glasmotiv MB 797
 Griff außen GA 190 S P
 Wetterschenkel E-200

Farbe RAL 7016 matt

ATE 1065 (600 mm)
ATE 1059 (500 mm)
 Alu Ornamentrahmen beidseitig
 Alu Applikation nur außen
 Relief nur innen

Zubehör
 Glasmotiv MR 327
 Griff außen GA 190 S P
 Wetterschenkel E-200

Farbe HD 203 - Nussbaum

ATE 1071 (600 mm)
ATE 1073 (500 mm)
 Alu Ornamentrahmen beidseitig
 Alu Applikation aufgesetzt
 nur außen
 Relief nur innen

Zubehör
 Glasmotiv MB 798
 Griff außen GA 190 S G
 Wetterschenkel E-300 G
 (RAL 8022 FS matt / Edelstahl Gold)

Farbe RAL 8022 FS matt
 Option: Bodenschwelle P 735 G

AT AT

EXCLUSIVE TÜREN

MIT BEIDSEITIG FLÜGELÜBERDECKENDEN FÜLLUNGEN
TÜREN MIT ALUMINIUM ORNAMENTRAHMEN

BT 19 E -

Elektronischer Türspion - Inneneinheit



Außeneinheit



FUNKTION:

Mit einer Kamera und einem LCD-Farbmonitor ausgestattet, zeigt der elektronische Türspion per Knopfdruck, wer vor der Tür steht.

VOORTEILE:

- mehr Sicherheit für die Bewohner - niemand kann von außen erkennen, ob sich jemand am Türspion befindet
- klares Monitorbild
- Nachtsichtverbesserung durch hochempfindliche Kamera
- das gleichzeitige Betrachten des Monitorbildes ist von mehreren Personen möglich
- einfache Bedienung für Kinder und Senioren

BEDIENUNGSANLEITUNG:

Nach einem Knopfdruck wird für etwa 10 Sekunden der Türspion eingeschaltet. Wenn die Warnlampe aufleuchtet, müssen die Batterien ausgetauscht werden.

ATE 1067

Alu Ornamentrahmen beidseitig

Zubehör
Glasmotiv MS 6476
Griff außen GA 190 S P
Wetterschenkel E-200

Farbe RAL 8022 FS matt
Türspion BT 19 E
Seitenteil ST 01 / WG / 400
Glasmotiv MS 6476/S +
Hausnummer HFG
Option: Fingerscan



ATE 1067

Innenansicht
Farbe innen - RAL 8022 FS matt
Rollentürländer - RAL 8022 FS matt



ATE 1061
 Innenansicht
 Alu Ornamentrahmen innen
 Farbe innen - RAL 7016 matt
 Rollentürbänder - RAL 7016 matt

Option:
BT 512 W
FINGERSCAN
WIFI
 2 Relais
 mit 500 Speicherungen

Genius-System ist der Spezialverschluss für die automatische Tür-Ver- und Entriegelung. Er verfügt über eine integrierte Steuerelektronik und einen elektronisch gesteuerten Getriebemotor.



600
 500



ATE 1061 (600 mm)

ATE 1069 (500 mm)

Alu Ornamentrahmen beidseitig

Zubehör
 Glasmotiv MS 6477
 Griff außen GA 190 S P
 Wetterschenkel E-300 (RAL 7016 / Edelstahl matt)

Farbe RAL 7016 matt
 Seitenteil ST 01 / WG / 400
 Glasmotiv MS 6477/S +
 Hausnummer HFG
 Option: Fingerscan

EXCLUSIVE TÜREN

600
 500



ATE 1100 (600 mm)

ATE 1101 (500 mm)

Alu Ornamentrahmen beidseitig

Zubehör
 Glasmotiv MS 6478
 Griff außen GA 190 S P
 Wetterschenkel E-200

Farbe 70 784 FS
 Seitenteil ST 01 / WG / 400
 Glasmotiv MS 6478/S +
 Hausnummer HFG
 Option: Fingerscan

EXCLUSIVE TÜREN

MIT BEIDSEITIG FLÜGELÜBERDECKENDEN FÜLLUNGEN
TÜREN MIT ALUMINIUM ORNAMENTTRAHMEN


BT 19 EG

Elektronischer Türspion - Inneneinheit



Außeneinheit
Gold

Alu Applikationen außen
mit Edelstahl Dekor
E-300 G (Gold)



ATE 1451 (600 mm)

ATE 1453 (500 mm)

Alu Ornamentrahmen beidseitig
Alu Applikation aufgesetzt
nur außen
Relief nur innen

Zubehör

Glasmotiv MR 337 - Rillenschliff auf
ESG Satinato weiß mit Folie +
Hausnummer HF (schwarz)

Griff außen GA 190 S G

Alu Applikation E-310 G (RAL 8019 matt / Edelstahl Gold)

Wetterschenkel E-300 G (RAL 8019 matt / Edelstahl Gold)

Farbe RAL 8022 FS matt

Türspion BT 19 EG

Hausnummer HF (schwarz)

Option: Bodenschwelle P 735 G

ATE 1451 (600 mm)

ATE 1453 (500 mm)

Alu Ornamentrahmen beidseitig
Alu Applikation aufgesetzt nur außen
Relief nur innen

Zubehör

Glasmotiv MR 325 - Rillenschliff auf
ESG Satinato weiß mit Folie

Griff außen GA 190 S P

Wetterschenkel E-300 (RAL 7016 matt / Edelstahl matt)

Farbe RAL 7016 matt

Seitenteil ST 11 / WG / 400 (76 mm)

Glas Satinato weiß +
Hausnummer HF (schwarz)

Option: Fingerscan



EXCLUSIVE TÜREN



ATE 1070
Innenansicht
Alu Ornamentrahmen innen
Farbe innen - S 21

ATE 1070
Alu Ornamentrahmen beidseitig
Zubehör
Glasmotiv MS 6479
Griff außen GA 190 S P
Wetterschenkel E-200
Farbe S 21
Seitenteil ST 01 / WG / 400
Glasmotiv MS 6479/S +
Hausnummer HFG
Option: Fingerscan

ATE 1072
Alu Ornamentrahmen beidseitig
Alu Applikation aufgesetzt
nur außen
Relief nur innen
Zubehör
Glasmotiv MR 329 - Rillenschliff auf
ESG Satinato weiß
Griff außen GA 190 S P
Wetterschenkel E-300
(70 784 FS / Edelstahl matt)
Farbe 70 784 FS


ATE 1272
Alu Ornamentrahmen beidseitig
Zubehör
Glasmotiv MR 342 - Rillenschliff auf
ESG Satinato weiß
GA 190 S P
Wetterschenkel E-200
Farbe 70 784 FS
Option: Fingerscan

EXCLUSIVE TÜREN

MIT BEIDSEITIG FLÜGELÜBERDECKENDEN FÜLLUNGEN
TÜREN MIT ALUMINIUM ORNAMENTRAHMEN

BT 19 E -

Elektronischer Türspion - Inneneinheit



Außeneinheit



FUNKTION:

Mit einer Kamera und einem LCD-Farbmonitor ausgestattet, zeigt der elektronische Türspion per Knopfdruck, wer vor der Tür steht.

VORTEILE:

- mehr Sicherheit für die Bewohner - niemand kann von außen erkennen, ob sich jemand am Türspion befindet
- klares Monitorbild
- Nachsichtverbesserung durch hochempfindliche Kamera
- das gleichzeitige Betrachten des Monitorbildes ist von mehreren Personen möglich
- einfache Bedienung für Kinder und Senioren

BEDIENUNGSANLEITUNG:

Nach einem Knopfdruck wird für etwa 10 Sekunden der Türspion eingeschaltet. Wenn die Warnlampe aufleuchtet, müssen die Batterien ausgetauscht werden.




ATE 1243 (600 mm)

ATE 1246 (500 mm)

Alu Ornamentrahmen beidseitig
Alu Applikation nur außen
Relief nur innen

Zubehör
Glasmotiv MS 6480
Griff außen GA 190 S P
Wetterschenkel E-200

Farbe S 21
Seitenteil ST 01 / WG / 400
Glasmotiv MS 6480/S +
Hausnummer HFG
Option: Fingerscan



Sprossen 26 mm im LZR

SM- weiß

SM- Gold

SM- Silber

600
500

1600

ATE 1260 (600 mm)

ATE 1261 (500 mm)

Alu Ornamentrahmen beidseitig
Alu Applikation aufgesetzt nur außen
Relief nur innen
Sprossen 26 mm im LZR
(weiß, goldfarbig, silberfarbig)

Zubehör
Sprossen SM-Gold
Griff außen GA 190 S G
Wetterschenkel E-200 G

Farbe RAL 8022 FS matt
Option: Bodenschwelle P 735 G

ATE 1260

Innenansicht
Farbe innen - RAL 8022 FS matt
Rollentürländer - BT Gold



EXCLUSIVE TÜREN

ATE 1121
Innenansicht
Alu Ornamentrahmen innen
Farbe innen - S 21



ATE 1121

Alu Ornamentrahmen beidseitig
Dekor nur außen

Zubehör
Glasmotiv MS 6481
Griff außen GA 190 S P
Wetterschenkel E-200


Farbe S 21
Dekor außen RAL 9005 matt
Türspion BT 19 E
Türklopfer BT 107
Seitenteil ST 01 / WG / 400
Glasmotiv MS 6481/S +
Hausnummer HFG



EXCLUSIVE TÜREN

MIT BEIDSEITIG FLÜGELÜBERDECKENDEN FÜLLUNGEN
TÜREN MIT ALUMINIUM ORNAMENTRAHMEN

BT 19 E - Elektronischer Türspion - Inneneinheit



Außeneinheit



FUNKTION:

Mit einer Kamera und einem LCD-Farbmonitor ausgestattet, zeigt der elektronische Türspion per Knopfdruck, wer vor der Tür steht.

VORTEILE:

- mehr Sicherheit für die Bewohner - niemand kann von außen erkennen, ob sich jemand am Türspion befindet
- klares Monitorbild
- Nachtsichtverbesserung durch hochempfindliche Kamera
- das gleichzeitige Betrachten des Monitorbildes ist von mehreren Personen möglich
- einfache Bedienung für Kinder und Senioren

BEDIENUNGSANLEITUNG:

Nach einem Knopfdruck wird für etwa 10 Sekunden der Türspion eingeschaltet. Wenn die Warnlampe aufleuchtet, müssen die Batterien ausgetauscht werden.



ATE 1194 (600 mm)

ATE 1195 (500 mm)

Alu Ornamentrahmen beidseitig
Alu Applikation aufgesetzt nur außen

Zubehör

Glasmotiv MB 796

Griff außen GA 190 S P

Wetterschenkel E-200

Farbe RAL 8001 matt



ATE 1194 (600 mm)

ATE 1195 (500 mm)

Alu Ornamentrahmen beidseitig
Alu Applikation aufgesetzt nur außen

Zubehör

Glasmotiv MR 326 - Rillenschliff auf

ESG Satinato weiß

Griff außen GA 190 S P

Wetterschenkel E-200

Farbe RAL 8022 FS matt

Türklopfer BT 103

Seitenteil ST 72 / WG / 400 (150 mm)

Glasmotiv MR 326/S

Türklopfer



BT 107

Messing vernickelt



BT 106

Messing poliert

EXCLUSIVE TÜREN

Option:
STOßGRIFF
FINGERSCAN
WIFI MIT
LED BELEUCHTUNG



ATE 1030

Innenansicht
 Alu Ornamentrahmen innen
 Farbe innen - RAL 7016 matt
 Rollentürbänder - RAL 7016 matt
 Innen - Halbgarnitur GA 192 P

ATE 1030

Alu Ornamentrahmen beidseitig
 Zubehör
 Glasmotiv MS 6482
 Griff außen ZAE 712
 Wetterschenkel E-200

Farbe RAL 7016 matt
 Türspion BT 19 E
 Türklopfer BT 107
 Seitenteil ST 01 / WG / 400
 Glasmotiv MS 6482/S +
 Hausnummer HFG

ATE 1040

Alu Ornamentrahmen beidseitig
 Dekor außen
 Alu Applikation nur außen
 Relief nur innen

Zubehör
 Glasmotiv MS 6483
 Griff außen GA 190 S P
 Wetterschenkel E-300 (RAL 1015 FS / Edelstahl matt)

Farbe RAL 1015 FS
 Dekor außen RAL 9005 matt
 Türspion BT 19 E
 Türklopfer BT 107
 Seitenteil ST 01 / WG / 400
 Glasmotiv MS 6483/S

EXCLUSIVE TÜREN

MIT BEIDSEITIG FLÜGELÜBERDECKENDEN FÜLLUNGEN
TÜREN MIT ALUMINIUM ORNAMENTRAHMEN



Option:
**STOßGRIFF
FINGERSCAN
WIFI**
2 Relais
mit 500 Speicherungen

- 5-fach Bolzen-Schwenkriegel mit elektromechanischem Antrieb aus Edelstahl
- durchlaufende Schließleiste
- FZG (Freilauf-Zylinder für Getriebebeschlosser) einschließlich 6 Schlüssel
- Fingerscan
- Sicherheitsrosette außen
- NEU! Wifi Manager
- Kabelübergang mit Steuerungseinheit

Sobald die Haustür geschlossen wird, erfolgt die automatische Verriegelung. Die Entriegelung erfolgt entweder über Ihren Zylinderschlüssel oder komfortabel durch die Fingerprint Bedienung.


Zusätzlich ist der Schnellöffnungsmechanismus **GENIUS COMFORT** eingebaut, der eine einfache Öffnung der Genius über den Drücker an der Innenseite der Tür ermöglicht.

ATE 1320

Alu Ornamentrahmen beidseitig
Alu Applikation aufgesetzt
nur außen
Relief nur innen

Zubehör
Glasmotiv MB 737 E - mit Eisblumenglas
und Facetten
Griff außen GA 190 S P
Wetterschenkel E-200

Farbe HD 203 - Nussbaum
Option: Fingerscan



Facettenglas klar

Eisblumenglas

Antikglas 1146 grau



ATE 1363

Alu Ornamentrahmen beidseitig
Alu Applikation aufgesetzt
nur außen
Relief nur innen

Zubehör
Glasmotiv MB 749 E - mit Eisblumenglas
und Facetten
Griff außen GA 190 S G
Wetterschenkel E-200 G

Farbe RAL 8022 FS matt
Option: Bodenschwelle P 735 G

EXCLUSIVE TÜREN



ATE 1122

Alu Ornamentrahmen beidseitig
Relief nur außen

Zubehör
Glasmotiv MS 6427
Griff außen ZAE 706
Wetterschenkel E-300 (RAL 8001 matt / Edelstahl matt)

Farbe RAL 8001 matt
Seitenteil ST 01 / WG / 400
Glasmotiv MS 6427/S +
Hausnummer HFG



ATE 1265 (600 mm)

ATE 1266 (500 mm)

Alu Ornamentrahmen beidseitig
Alu Applikation aufgesetzt nur außen
Relief nur innen

Zubehör
Glasmotiv MB 787
Griff außen GA 190 S P
Wetterschenkel E-200

Farbe HD 203 - Nussbaum
Seitenteil ST 71 / WG / 400 (76 mm)
Glasmotiv MB 787/S
Option: Fingerscan



ATE 1265 (600 mm)

ATE 1266 (500 mm)


Alu Ornamentrahmen beidseitig
Alu Applikation aufgesetzt
nur außen
Relief nur innen

Zubehör
Glasmotiv MB 799
Griff außen ZAM 7
Wetterschenkel E-200


Farbe RAL 8022 FS matt

G1 - ORNAMENTGLAS GR. 1


G2 - ORNAMENTGLAS GR. 2



Ornament 504 weiß



Kathedral weiß




Altdeutsch K gelb




Altdeutsch K weiß



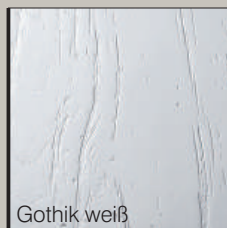
Ornament 597 weiß



Chinchilla weiß




Altdeutsch K bronze



Gothik weiß



Ornament 523 weiß



Gussantik weiß



Chinchilla bronze



Delta weiß

GLASKOMBINATIONEN EXCLUSIV SERIE

- **INNEN** - Float klar mit Metallbeschichtung
- VSG 6 mm klar mit Metallbeschichtung
- **MITTIG** - Float klar mit oder ohne Motiv
- Ornamentglas
- Parsolglas mit oder ohne Motiv
- VSG (6 mm, 10 mm) mit oder ohne Motiv
- **AUßEN** - Float klar mit Metallbeschichtung
- VSG 6 mm klar mit Metallbeschichtung

Alle anderen Glaskombinationen nach Anfrage

GLASMOTIV - MS



Modell AGE 1146 (Glasmotiv MS 6429)

GLASMOTIV – MS (Klarglas mit Glasmotiv)

Die Glasmotive faszinieren durch ein Wechselspiel von matten und transparenten Flächen und geben den Haustüren ein ausdrucksvolles und betontes Aussehen.

Bei MS Glasmotiven sind die waagerechten Streifen durchsichtig.

EXCLUSIVE TÜREN



GLASMOTIV - MSS



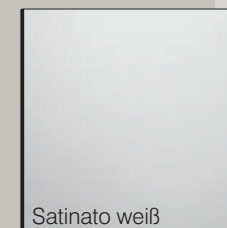
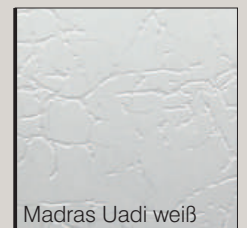

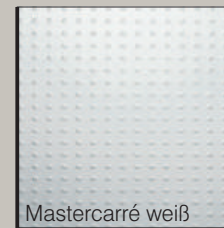
Modell AGE 1146 (Glasmotiv MSS 6429)

GLASMOTIV – MSS (Satinatoglas mit Glasmotiv)

Falls der Kunde kein durchsichtiges Glas wünscht, kann er das Satinatoglas mit Glasmotiv MSS bestellen. Hinsichtlich der verschiedenen Haustürfarben kann der Kunde zwischen Satinato weiß, blau oder grün wählen.

G3 - ORNAMENTGLAS GR. 3

G4 - ORNAMENTGLAS GR. 4



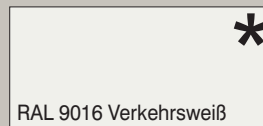
- INNEN - Float klar mit Metallbeschichtung
- VSG 6 mm klar mit Metallbeschichtung
- MITTIG - Float klar mit oder ohne Motiv
- Ornamentglas
- Parsolglas mit oder ohne Motiv
- VSG (6 mm, 10 mm) mit oder ohne Motiv
- AUßEN - Float klar mit Metallbeschichtung
- VSG 6 mm klar mit Metallbeschichtung

Alle anderen Glaskombinationen nach Anfrage

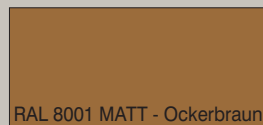

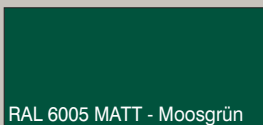
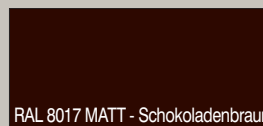
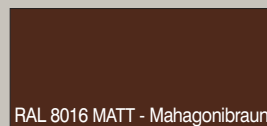
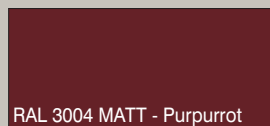
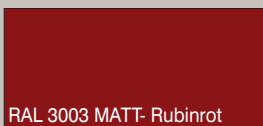
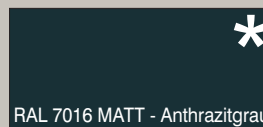
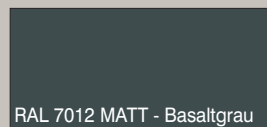
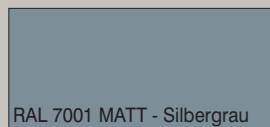
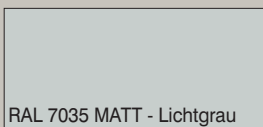
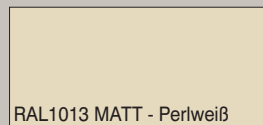
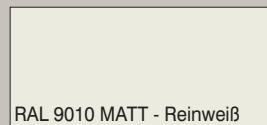
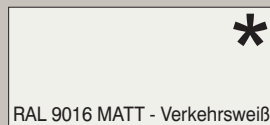
GLASKOMBINATIONEN
EXCLUSIV PLUS
SERIE




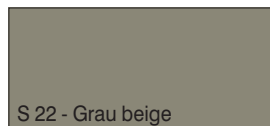

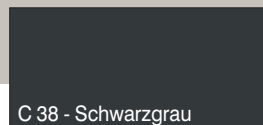
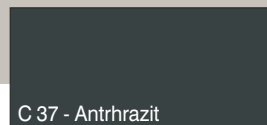

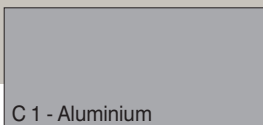
F - STANDARDFARBE: RAL 9016 GLÄNZEND
(IM PREIS INBEGRIFFEN)



F1 - FARBEN GRUPPE 1: MATT (AUFPREIS)



F2 - FARBEN GRUPPE 2: TIEFMATT (AUFPREIS)



Farbkombination:

Model AAE 1598 / Glasmotiv MS 6430
Farbe innen / außen - RAL 7016 matt
Dekor links - RAL 9005 matt
Paneel rechts - RAL 3004 matt

AUßENANSICHT:



Modell AAE 1598 (Glasmotiv MS 6430)

Hochwetterfeste tiefmatte Oberflächen für den hochwertigen Architektur - und Design Bereich.

Dieser **hochwetterfeste** Pulverlack der **Qualicoatklasse 2**, verleiht Oberflächen eine außergewöhnlich tiefmatte Eleganz.

Es entstehen metallisch anmutende Oberflächen mit ausgezeichneter Licht- und Wetterbeständigkeit.

Weiterhin überzeugt er durch eine große Farb- und Effektvelfalt.

Farbe Tiefmatt-DURA[®] xa/ 4201 ist als nachhaltige Produktgruppe im DGNB - Navigator gelistet (Code UCHEKA).

EXCLUSIVE TÜREN

FÜR MENSCHEN
MIT KREATIVITÄT.

Farbkombination:

Model AAE 1598 / Glasmotiv MS 6430
Farbe innen / außen - RAL 8022 FS matt
Paneel links - RAL 8003 FS
Dekor rechts - RAL 9005 matt

AUßENANSICHT:



Modell AAE 1598 (Glasmotiv MS 6430)







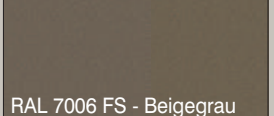
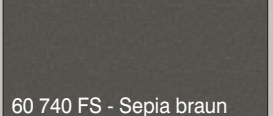
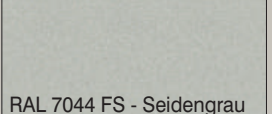
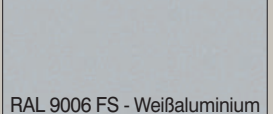
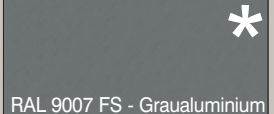
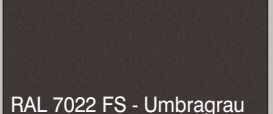
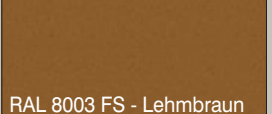
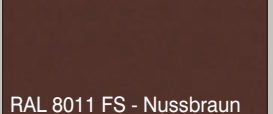
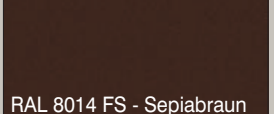
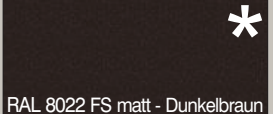
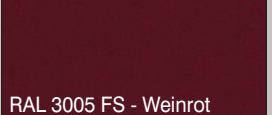
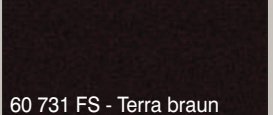




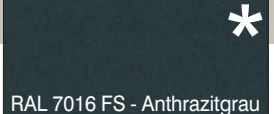
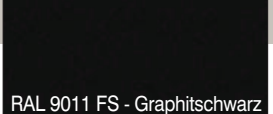
Farboberflächen

Die Beurteilung der Beschichtungsqualität nach RAL-Gütesicherung (RAL RG 631) hat ohne Hilfsmittel, für Außenbauteile in einem Abstand von 5 m, für Innenbauteile in einem Abstand von 3 m zu erfolgen. Kleine Pickel, Kratzer, Schleifspuren und Schweißnähte, die aus diesen Entfernungen nicht deutlich sichtbar sind, stellen keinen Mangel und somit auch keinen Reklamationsgrund dar.

*NEU! - ROLLENTÜRBÄNDER IN PASSENDER TÜR-FARBE

Um eine schönere und harmonischere Innenoptik zu erhalten, sind bei allen gekennzeichneten Aktions-Farben serienmäßig und ohne Aufpreis automatisch auch die Rollentürbänder in gleicher Farbe. Bei allen anderen Farben sind die Rollentürbänder in der Farbe EV1.

F2 - FARBEN GRUPPE 2: METALLIC FEINSTRUKTUR (AUFPREIS)

 *	 *		
			
		 *	
			 *
			 *
 *	 *	 *	

F4 - FARBEN GRUPPE 4 (AUFPREIS)


- ALLE ANDEREN FARBEN NACH RAL - FARBKARTE (MATT ODER GLANZ)
- ALLE ANDEREN FEINSTRUKTUR FARBEN



EXCLUSIVE TÜREN

Farben

F3 - FARBEN GRUPPE 3: HOLZDEKOR MATT (AUFPREIS)



Farbkombination:
 Model AAE 1481 / Glasmotiv MS 6431
 Farbe RAL 7016 matt
 Paneel rechts - HD-205
 Dekor links - RAL 9005 matt

AUßENANSICHT:



Modell AAE 1481 (Glasmotiv MS 6431)

SUBLIMATION ERMÖGLICHT HOLZ- UND DESIGN DEKOR

Die verschiedensten Dekore werden mit Hilfe von Unterdruck und hoher Temperatur durch ein Thermo-sublimationsverfahren erzeugt. Hierbei werden Pigmente und Farbstoffe, die sich auf einer Trägerfolie befinden, bei über 200°C in die gesamte Schichtdicke der Grundpulverbeschichtung eingelagert. Die verwendete Trägerfolie wird anschließend restlos entfernt. Ein Farbdruckbild wird von einer Kunststoff - Folie direkt in die Pulverbeschichtung übertragen. Dadurch wird detailgetreue Holzoptik generiert.

39 DEKORE ZUR AUSWAHL

Insgesamt können Sie, bis auf wenige Ausnahmen, die meisten unserer Modelle in Holzdekor oder Design Dekor erhalten. Dabei stehen Ihnen 39 verschiedene Dekore zur Auswahl. Ein umfangreiches Spektrum von hellen bis dunklen Tönen sowie Dekoren mit starker und schwacher Maserung bieten Ihnen hierbei viel Platz für individuelle Gestaltungsmöglichkeiten. Die Haustüren können komplett in Dekor oder in Kombination mit anderen Farben (zweifarbige) beschichtet werden .

EXCLUSIVE TÜREN

FÜR MENSCHEN
MIT KREATIVITÄT.

Farbkombination:

Model AAE 1481 / Glasmotiv MS 6431
Farbe RAL 8022 FS matt
Paneel links - DD 402 - Rost
Dekor rechts - RAL 9005 matt

AUßENANSICHT:




Modell AAE 1481(Glasmotiv MS 6431)

FARBOBERFLÄCHEN

Die Beurteilung der Beschichtungsqualität nach RAL-Gütesicherung (RAL RG 631) hat ohne Hilfsmittel, für Außenbauteile in einem Abstand von 5 m, für Innenbauteile in einem Abstand von 3 m zu erfolgen. Kleine Pickel, Kratzer, Schleifspuren und Schweißnähte, die aus diesen Entfernungen nicht deutlich sichtbar sind, stellen keinen Mangel und somit auch keinen Reklamationsgrund dar.

F3 - FARBEN GRUPPE 3: DESIGN DEKOR (AUFPREIS)



F3 - FARBEN GRUPPE 3: HOLZDEKOR HOCHGLANZ (AUFPREIS)



SILIKON - STANDARD FARBE



Die Glasversiegelung bei Haustürfüllungen ist standardmäßig in dunkler Farbe **Anthrazit - Schwarz**, passend zum Warme Kante Abstandhalter.

ET

EXCLUSIVE TÜREN

Verriegelung


DREHKNAUF

MIT VIERKANT-STIFT ZUM BETÄTIGEN DER TÜRÖFFNUNGSSPERRE

Ohne Risiko!
Die Türspaltsicherung TSH.
Das bedeutet: die Tür öffnet ohne Risiko. TSH ist der Zusatzschutz, auf den Verlass ist.

Kein Spion notwendig.
Keine Kette notwendig.
Keine Kratzer, kein Schaden der Kette.

Kein zusätzlicher Schlüssel notwendig, da Ver- und Entriegeln über den Hauptschlosskasten möglich ist.



OPTIONAL

BTS 5 TSH BTS 5 TSH KABA

6-fach Verriegelung mit Rundbolzen und Haken mit Türspaltsicherung Edelstahl
Dornmass 50 mm



FÜR GRÖßEN: S / M /
L / XL / XXL / JUMBO

AUTOMATIK-MEHRFACHVERRIEGELUNG

Bei der neuen Automatik-Mehrfachverriegelung fahren gleich vier Verriegelungselemente 20 mm aus. Der Automatik-Fallenbolzen integriert einen mechanischen Auslöser, der bei Berührung mit dem Rahmenteil das Herausfahren des Fallenbolzens und des Schwenkhakens erwirkt. Darüber hinaus kann der Riegel im Hauptschloss über den Zylinder nachgeschlossen und der Drücker somit blockiert werden. Über den Drücker oder den Schlüssel werden die Elemente des Nebenschlosskastens wieder eingefahren, gespannt und für die nächste Auslösung arretiert.



FALLE



OPTIONAL

ATM 6 ATM 6 KABA


5-fach Automatik-Mehrfachverriegelung mit Rundbolzen und Haken Edelstahl
Dornmass 50 mm



FÜR GRÖßEN: S / M /
L / XL / XXL / JUMBO

OPTIONAL

PROFILZYLINDER



K100 - optional

Freilauf Profil Spezial -
Bohrschutz mit Sicherungskarte und
6 Schlüsseln Not - und Gefahrenfunktion

K100 K - optional

Freilauf Profil Spezial -
Bohrschutz mit Sicherungskarte und
6 Schlüsseln Not - und Gefahrenfunktion
mit Knäufzylinder

K100 S - optional

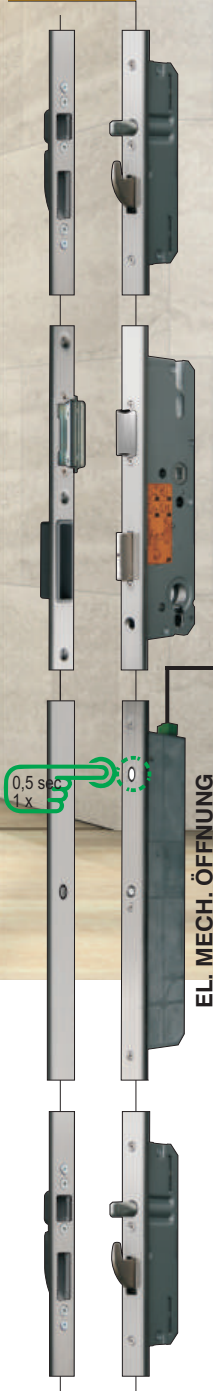
Schlüssel



EXCLUSIVE TÜREN

NEU - Fingerscan WiFi

OPTIONAL
BT 1020 F



0,5 sec
1 x

EL. MECH. ÖFFNUNG

BT 512 W



FINGERSCAN
WIFI

F



STOßGRIFF
FINGERSCAN WIFI

STEUERUNGSEINHEIT

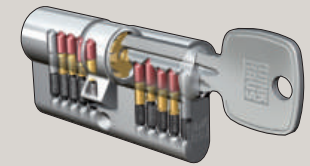


Relais 2
Intercom

GENIUS-SYSTEM

Komplette **inokey** WiFi

- 5-fach Bolzen-Schwenkriegel mit elektromechanischem Antrieb aus Edelstahl
- durchlaufende Schließleiste
- **FZG** (Freilauf-Zylinder für Getriebebeschlosser) einschließlich 6 Schlüssel



- Tag-/Nacht Betrieb
- Fingerscan (Option: Codetaster, Funk-Fernbedienung)
- Sicherheitsrosette außen
- **NEU!** Wifi Manager Steuerung mit der Smartphone Applikation (Android oder Apple)
- Kabelübergang mit Steuerungseinheit

Sobald die Haustüre geschlossen wird, erfolgt die automatische Verriegelung. Die Entriegelung erfolgt entweder über Ihren Zylinderschlüssel oder komfortabel durch die Fingerprint Bedienung.

Zusätzlich ist der Schnellöffnungsmechanismus **GENIUS COMFORT** eingebaut, der eine einfache Öffnung der Genius über den Drücker an der Innenseite der Tür ermöglicht.

TAG-/NACHT BETRIEB

Die gewünschte Betriebsart (Tag- oder Nachtbetrieb) lässt sich über die Taste an der GENIUS-Türverriegelung wählen.

Tagbetrieb - LED leuchtet weiß

- Die Tür ist durch die Falle geschlossen.
- Bei einem Öffnungsvorgang wird die Falle am Türschloss eingezogen.
- Diese Betriebsart empfiehlt sich für Türen mit starkem Publikumsverkehr.

Nachtbetrieb - LED leuchtet blau

- Der Verschluss wird nach jedem Öffnungsvorgang automatisch verriegelt.
- Ein Öffnungsvorgang leitet die Entriegelung des Verschlusses ein.
- Die Falle am Türschloss wird für ca. 7 Sek. eingezogen, falls die Tür nicht schon vorher geöffnet wurde. Anschließend wird der Verschluss wieder verriegelt.

Hinweis: Soll die Tür verriegelt werden (z. B. nachts oder bei Abwesenheit), muss auf Nachtbetrieb umgeschaltet werden.

OPTION GEGEN AUFPREIS:

TAGESFUNKTION

Tagesentriegelung in Kombination mit elektrischem Türöffner BT 7

- Verriegelung an Tagbetrieb einschalten
- Elektrischen Türöffner an Tagesfunktion - Tagesfalle nach oben oder unten schalten.



FÜR GRÖßEN: S / M /
L / XL / XXL / JUMBO

Stromanschluss:
230 V
AC 50/60 Hz

Trafo:
24 V/220 V



OPTIONAL

BT 1020 Comfort
BT 1020 Comfort KABA

Sobald die Haustüre geschlossen wird, erfolgt die automatische Verriegelung. Die Entriegelung erfolgt von innen durch Betätigung des Drückers, von außen über Ihren Zylinderschlüssel. Zusätzlich ist eine Entriegelung von innen über die Sprechanlage, Taster... von außen über ein anderes Zutrittskontrollsystem möglich.

ET

EXCLUSIVE TÜREN

NEU INOKEY WIFI



DIE INOKEY
FINGERSCANS
TRETEN ÜBER DAS
SMARTPHONE IN
EINE NEUE EPOCHE



Option:
BT 512 W
Fingerscan
Saten Wifi



Option:
BT 512 WB
Fingerscan
Schwarz Wifi



Option:
BT 512 WG
Fingerscan
Gold Wifi

MEHR KOMFORT UND SICHERHEIT

- Steuerung mit der Smartphone Applikation (Android oder Apple)
- Ausgezeichneter Überblick und leichteres hinzufügen und löschen von Benutzern
- Unbegrenzte Anzahl von Administratoren (1-500)
- Möglichkeit der Eingabe mehrerer Fingerabdrücke unter demselben Benutzer
- Benennung der Administratoren und Benutzer
- Regime des freien Durchgangs: wenn das Regime eingeschaltet ist, wird die Tür von jedem Finger geöffnet (auch der, der nicht in die Basis eingegeben ist)
- Steuerung der LED Beleuchtung: Es wird die Ein- und Ausschaltzeit + die Stärke der LED Beleuchtung eingestellt.
- Export/Import der Datenbasis: Die Basis der Fingerabdrücke kann von einem auf den anderen Leser übertragen werden.
- Rückblick: Der Leser ermöglicht einen Überblick der 100 letzten Eintritte.
- Zeitpläne: Der Leser ermöglicht eine Erstellung von 5 Zeitplänen, welche dem einzelnen Benutzer für eine zeitliche.
- Eintrittsbegrenzung zugewiesen werden können.



WAS IST DAS?

Wir stellen Ihnen die neue Generation des **INOKEY** Fingerabdrucklesers vor, der ebenso wie die ausgezeichneten Inotherm Haustüren, Synonym für Qualität, Sicherheit und Komfort darstellt. Es ist ein unverzichtbarer Bestandteil der Haustüre. Der **INOKEY** Fingerabdruckleser ermöglicht einen bequemen und sicheren Eintritt ins Haus für die ganze Familie und hebt die Sorgen wegen verlorener Schlüssel auf.

WIE FUNKTIONIERT ES?

INOKEY Fingerabdruckleser der neuen Generation kann jetzt in den Türflügel oder Edelstahl Stoßgriff eingebaut werden. Auf dem Fingerabdruckleser gibt es keine Tasten und andere bewegliche Bestandteile. Die Funktionen werden mit Hilfe der Tasten auf der Kontrolleinheit ausgeführt, die im Türflügel beim Kabelübergang eingebaut ist. Die Verbindung zwischen dem Fingerabdruckleser und der Kontrolleinheit ist mit einem Verschlüsselungsniveau von bester Qualität zusätzlich geschützt, so dass ein elektronischer Missbrauch in die Anlage praktisch unmöglich ist. Seine Bedienung ist sehr einfach, weil der Finger einfach auf den Sensor drückt, wird die Tür in 1,2 s geöffnet. Das ist ein großer Vorteil im Vergleich zu den Zugsensoren, bei denen man aufpassen muss, wie schnell und aus welchem Winkel man den Finger an den Sensor drückt.

UND DIE SICHERHEIT?

Zur zusätzlichen Sicherheit und schnelleren Tätigkeit sorgt der neue Fingerabdrucksensor mit der 3D Technologie und der **INOKEY** mit neuem Algorithmus zur Erkennung der Fingerabdrücke, die eine noch schnellere und zuverlässigere Funktion ermöglicht. Es ist unmöglich aus diesem Kode das Fingerabdruckbild wieder zu bekommen. Alles wird aber mit der Kontrolleinheit noch zusätzlich verschlüsselt, so dass der Missbrauch praktisch unmöglich ist.

IST DAS ALLES?

INOKEY hat 2 Relais-Ausgänge, mit dem ersten öffnet sich die Tür, in die er eingebaut wird, während der zweite die anderen Türen, zum Beispiel die Garagentür öffnet oder ein anderes elektrisches Gerät auslöst. Für jeden Finger wird während der Eintragung bestimmt, welches Relais er auslöst. Mit dem bestimmten Finger können auch beide Relais gleichzeitig ausgelöst werden, was für einen stillen Alarm im Falle der Entführung verwendet werden kann.

WOLLEN SIE MEHR ALS NUR DIE TÜR ÖFFNEN?

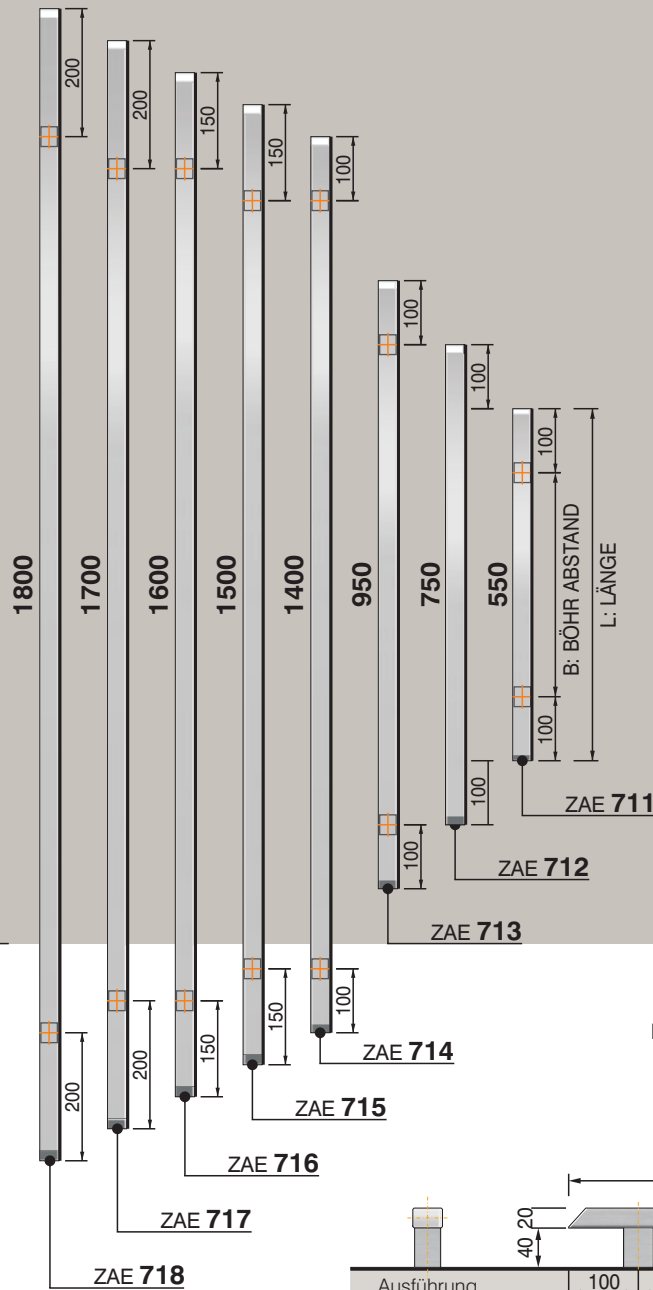
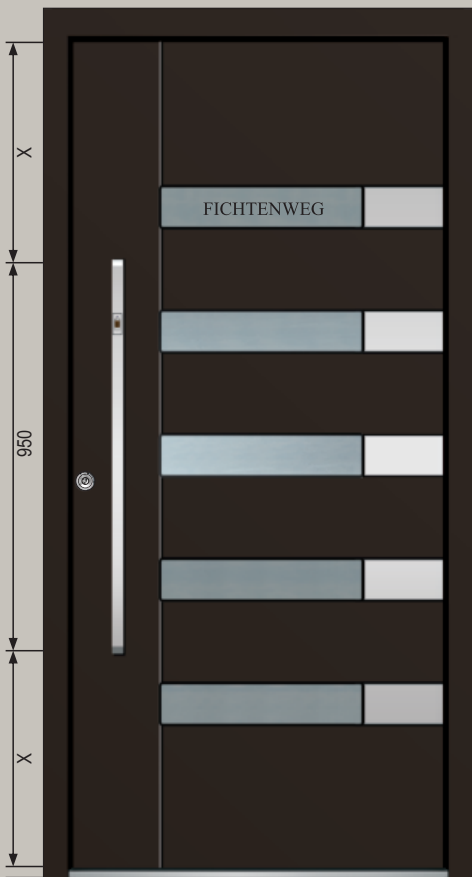
INOKEY Funk-Fernbedienung ist ein Gerät, das den Empfänger für das Türöffnen mit der Fernbedienung und Klingeltaste verbindet. Wie alle anderen **INOKEY** Geräte, hat auch dieses 2 Relais-Ausgänge. Die **INOKEY** Funk-Fernbedienung können Sie durch bis zu 7 Fernbedienungen bedienen, durch die kabellose Klingeltaste wird die Funkklingel im Inneren des Hauses ausgelöst.

UND WENN ICH DEN FINGERABDRÜCKEN NOCH IMMER NICHT VERTRAUE?

Wenn Sie die Klassiker bevorzugen, dann können Sie die **INOKEY** Kodetastatur auswählen. Die Tastatur ist leicht zu verwenden, hat ein modernes Design und benutzt die fortschrittliche Technologie. Die Tasten sind kapazitiv und werden schon im Kontakt mit Ihren Fingerspitzen ausgelöst. Der Vorteil dieser Tastatur im Vergleich zu den klassischen Tastaturen ist die Tatsache, dass sie sich nach einem längeren Gebrauch nicht abnützt. Das ist sehr wichtig auch in Bezug auf Sicherheit. Die meisten Leute benutzen 4 Zahlen und bei den klassischen Tastaturen werden diese 4 Tasten schnell abgenutzt. Der Einbrecher hat also keine schwere Aufgabe, die richtige Kombination festzustellen. Mit der Tastatur können so wie mit dem Fingerabdruckleser 2 Relais ausgelöst werden, für jeden Kode wird aber bestimmt, welches Relais er auslöst.



**Serie 70 / Stoßgriff außen /
Edelstahl matt / Quadra / 20x30**



Optionen
gegen Aufpreis:

Fingerscan (F) Schwarz (B)



Fingerscan mit
Led Beleuchtung (FL)

Poliert (P)

SERIENMÄßIG

**ZRE 46
ZRE 46 KABA**
Edelstahl
Sicherheitsrosette außen

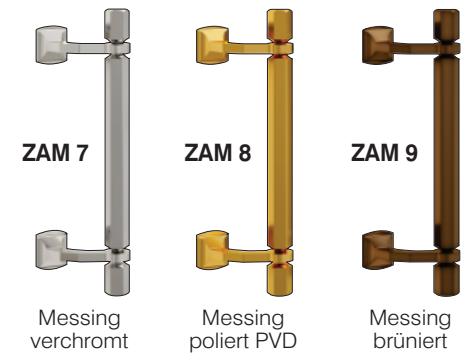


AGE 1326

Edelstahl Applikationen
bündig nur außen
Relief beidseitig

Zubehör
Glasmotiv MS 6071 +
Hausnummer HFG
Griff außen ZAE 713

Farbe RAL 8022 FS matt



ZAM 7

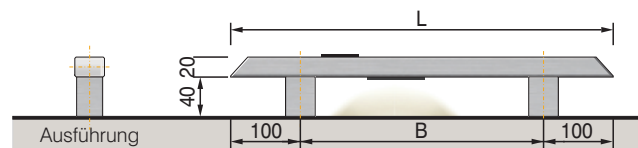
Messing
verchromt

ZAM 8

Messing
poliert PVD

ZAM 9

Messing
brüniert



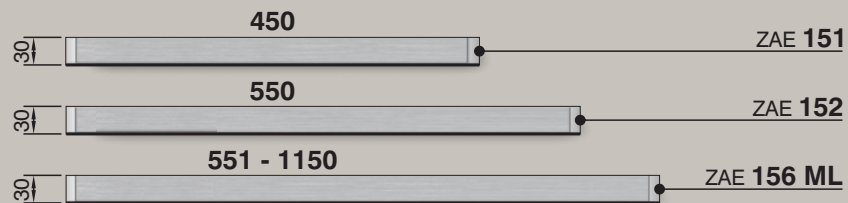

EXCLUSIVE TÜREN



ZRE 46 G
ZRE 46 G KABA
 Edelstahl
 Sicherheitsrosette außen
 Gold beschichtet



ZRE 46 B
ZRE 46 B KABA
 Edelstahl
 Sicherheitsrosette außen
 Schwarz




Optionen gegen Aufpreis:



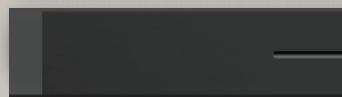
Fingerscan (F)



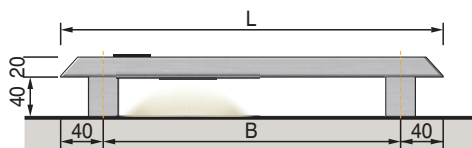

Fingerscan mit
 LED Beleuchtung (FL)



Poliert (P)



Schwarz (B)



**Serie 150 20x30 /
 Serie 140 20x40 /
 Stoßgriff außen waagrecht /
 Edelstahl matt**



AAE 1604

Dekor bündig nur außen
 Edelstahl Applikationen bündig
 nur außen
 Relief nur innen

Zubehör
 Glasmotiv MS 6406
 Griff außen ZAE 141 R

Farbe RAL 8022 FS matt
 Dekor außen RAL 9005 matt
 Türspion BT 19 E
 Option: Dekor auch innen

Stoßgriff außen flügelang

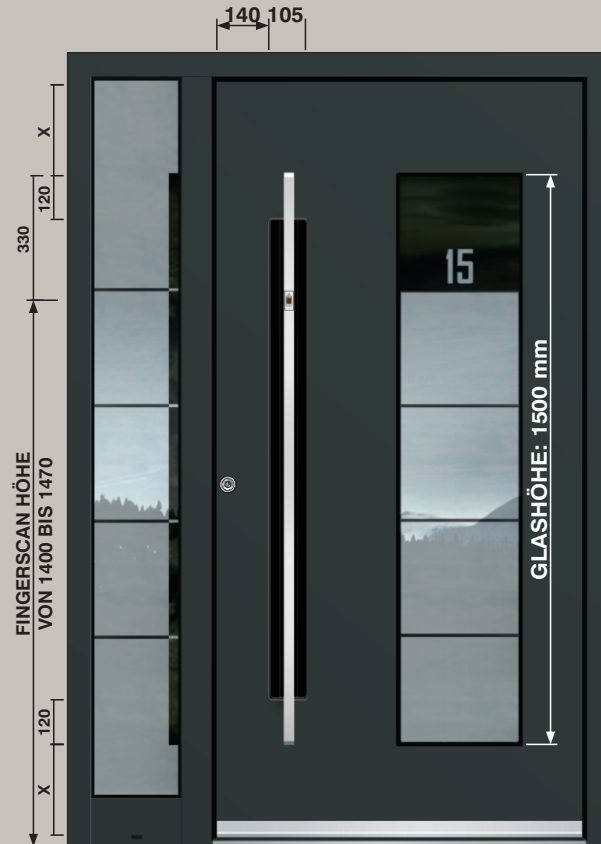


Die Stoßgriffe:
ZAE 67 F - Rund / Ø 30 mm
ZAE 77 F - Quadra / 30x30 mm
 in der Ausführung flügelang aus starkem
 Edelstahl matt lieferbar.
 Oben und unten direkt am Flügelprofil montiert.
 Option: Edelstahl poliert

Wichtig: Bis zu einer maximalen Haustürhöhe
 (STAM) von 2500 mm ausführbar.
 (ab Höhe 2250 mm Stoßgrif mit
 3 Befestigungselementen)

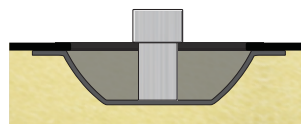
Mulde mit Stoßgriff

- GM 314 - 1400 mm
- GM 315 - 1500 mm
- GM 316 - 1600 mm
- GM 317 - 1700 mm
- GM 318 - 1800 mm

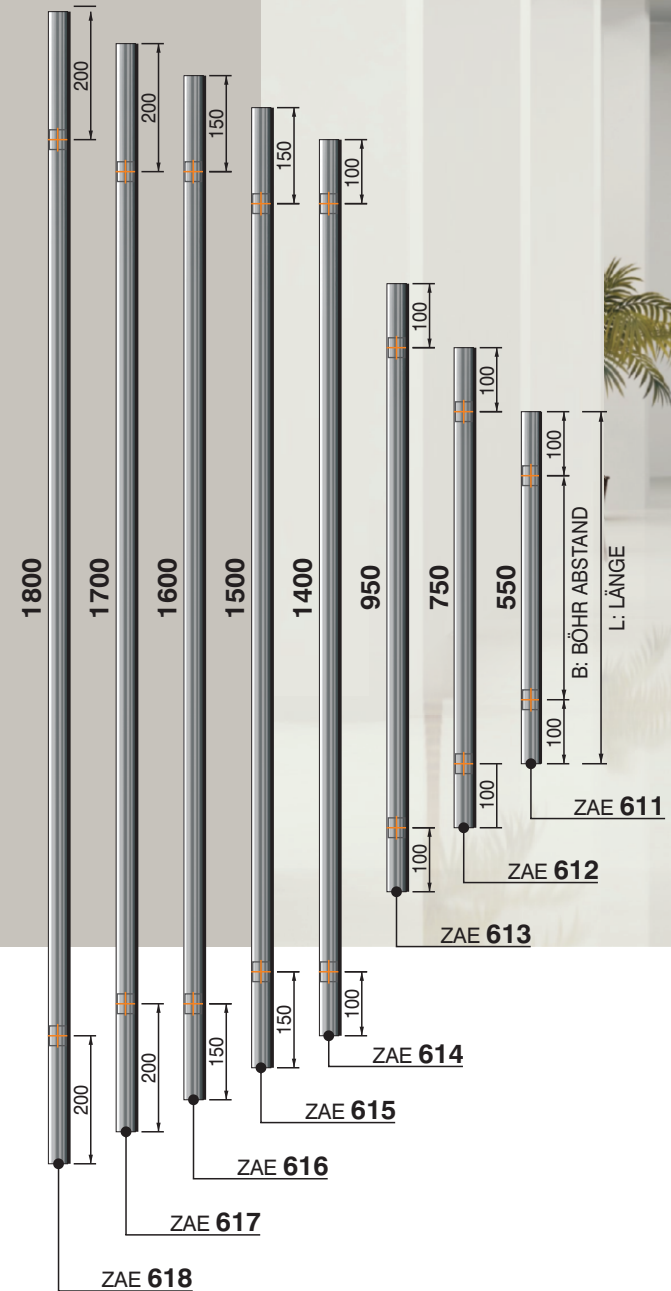


Griffmulde **GM 315**
 Standard Farbe Mulde - RAL 9005 matt
Optionen Mulde (Aufpreis): - Farbig wie Tür (TF)
 - Andere Farben (AF)

Standard Stoßgriff - Edelstahl matt
Optionen Stoßgriff (Aufpreis):
 - Poliert (P)
 - Schwarz (B)
Option 1 (Aufpreis): - Fingerscan (F)
 - Fingerscan mit LED Beleuchtung (FL)



Serie 60 / Stoßgriff außen / Edelstahl matt / Rund (Ø 30 mm)



EXCLUSIVE TÜREN

Serie 80 / Edelstahl poliert / Stoßgriff außen Holzdekor Rund (Ø 30 mm)



Griffmulde

- GM 214 - 1400 mm
- GM 215 - 1500 mm
- GM 216 - 1600 mm
- GM 217 - 1700 mm
- GM 218 - 1800 mm



Griffmulde GM 215

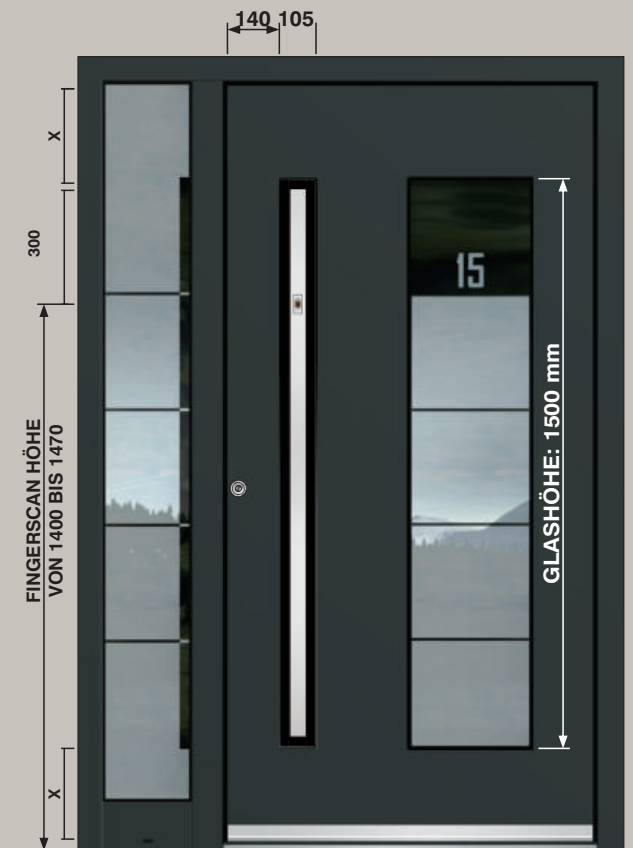
Standard Farbe - RAL 9005 matt

- Optionen** (Aufpreis):
- Farbig wie Tür (TF)
 - Andere Farben (AF)
 - LED Beleuchtung (L)
 - Fingerscan (F)
 - Elektronischer Türspion (T)



Mulde mit bündigem Stoßgriff

- GM 514 - 1400 mm
- GM 515 - 1500 mm
- GM 516 - 1600 mm
- GM 517 - 1700 mm
- GM 518 - 1800 mm



Griffmulde GM 515

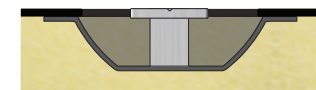
Standard Farbe Mulde - RAL 9005 matt

- Optionen Mulde** (Aufpreis):
- Farbig wie Tür (TF)
 - Andere Farben (AF)

Standard Stoßgriff - Edelstahl matt

Optionen Stoßgriff (Aufpreis):

- Poliert (P)
 - Schwarz (B)
 - Farbig wie Tür (TF)
 - Andere Farbe (AF)
- Option 1** (Aufpreis): - Fingerscan (F)



ET

EXCLUSIVE TÜREN Türgarnitur serienmäßig



SERIENMÄßIG

TÜRGARNITUR EDELSTAHL POLIERT SERIENMÄßIG

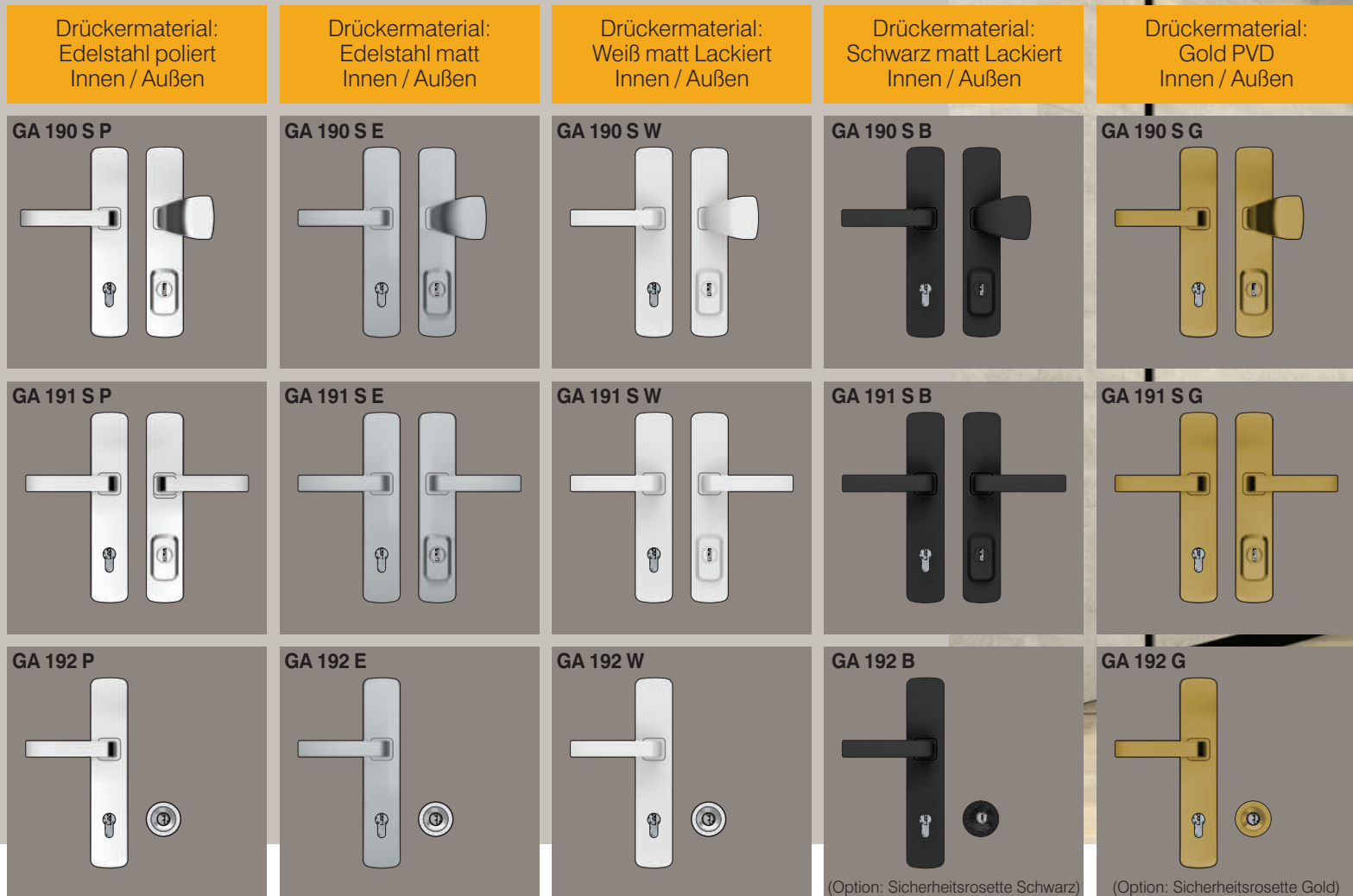
Außen: Knopf / Innen: Drücker
Polierte Langschild Türgrünitur -

RC3 ZERTIFIZIERT

nach EN 1906.
Mit dem integrierten serienmäßigen
Sicherheits - Kernziehschutz und
speziellem Kugellagerstift.



BT 5 / DORN 50



VORTEILE

EDELSTAHL POLIERT:

- Hygienisch
- Pflegeleicht und unempfindlich gegen Säuren und Fette
- Feuchtigkeitsresistent
- Exklusives, hochwertiges Erscheinungsbild
- Belastbar, stabil und langlebig

Eine INOTHERM HAUSTÜR ist serienmäßig mit einer polierten Langschild Türgrünitur ausgestattet, außen mit Knopf, innen mit Drücker.

Optional: Außen mit Drücker, innen mit Drücker.

Möglich ist auch Edelstahl matt, PVD Gold, Weiß und Schwarz lackiert.

Die Türgrünitur ist serienmäßig mit Sicherheits - Kernziehschutz gegen Aufbohren und einem speziellen Kugellagerstift ausgestattet.

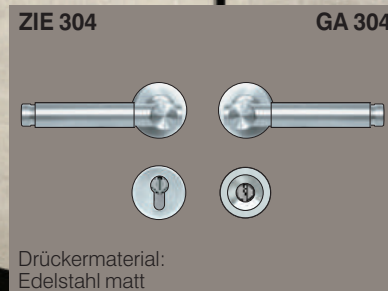
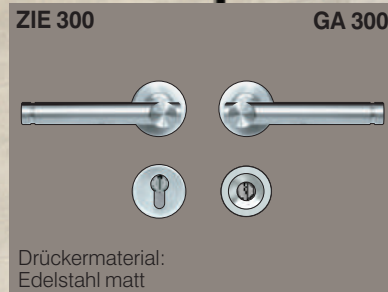
Der neue eingebaute Kugellagerstift Mechanismus ermöglicht eine unbegrenzte Nutzung und Festigkeit.

Die Türgrünitur ist von höchster Qualitätsherstellung und ist technisch vollendet.

EXCLUSIVE TÜREN

Innendrücker

Drücker und Drückergarnitur Edelstahl matt / Serie ZIE 300



Drücker: Innen
ZIE 300
ZIE 304
ZIE 330

Drücker Garnitur: Außen / Innen
GA 300
GA 304
GA 330



Drücker: Innen
ZIE 501
ZIE 504
ZIE 507



Drücker: Innen
ZIE 502
ZIE 505
ZIE 508



Drücker: Innen
ZIE 503
ZIE 506
ZIE 509

Design Innendrücker Serie ZIE 500



Bei der Serie EXCLUSIV ist es möglich, die Standardhalbgarntur innen, gegen die Innendrücker der Serie Design auszutauschen.

Die neuen Innendrücker sind eine Kombination der matt gebürsteten und verchromten Zinklegierung. Der neue eingebaute Kugellagerstift Mechanismus ermöglicht eine unbegrenzte Nutzung und Festigkeit. Die Innendrücker sind von höchster Qualitätsherstellung und technisch vollendet. Möglich ist ein besonderer Farbton nach Ihrer Wahl, der an die Türmodelle angepasst wird.

Der Blick fällt somit ausschließlich auf den Türgriff. Die moderne Architektur ist minimalistisch, sie beschränkt sich auf das Wesentliche. Auf überflüssige Details wird verzichtet. Daher passt die NEUE ZIE 500 Serie perfekt zur modernen Architektur. Wegen der modernen Architektur gibt es die Innendrückermodelle auch trendgemäß in schwarz lackiert.



EXCLUSIVE TÜREN

Sicherheit

HÖHE EINBRUCHHEMMUNG UND SICHERHEIT SERIENMÄßIG

Wegen der Kompaktheit ausgewählter Materialien, der überdurchschnittlichen Stärke der Rahmen - und Flügelprofile, der Außenrosette mit Aufbohrschutz und der 3-fach Hakenverriegelung stellt die Haustür des **EXCLUSIV PROGRAMMS** ein praktisch unüberwindbares Hindernis für Eindringlinge dar.

Auf Wunsch stehen zwei erhöhte Einbruchhemmungspakete in RC2 oder RC3 Ausführung zur Verfügung. Die Einbruchhemmungspakete RC2 und RC3 sind vom ift Rosenheim geprüft und sichern eine permanente Einhaltung des höheren Niveaus der Sicherheitsklassen. Die Optik und das Design der Haustüren werden dadurch nicht gestört.

Die Haustüren sind auch mit Seitenteilen und Oberlichtern in RC2 Ausführung lieferbar.

Paket RC 2
 IFT ROSENHEIM GEPRÜFT
 Prüfbericht Nr. : 15-004083-PR02



Stockaußenmaß: max B/H 1300 mm x 2500 mm
 Seitenteil: max B/H 2000 mm x 2500 mm

5 - FACH
VERRIEGELUNG MIT
RUNDBOLZEN UND HAKEN

*
3 - STARKE
ROLLENTÜRBÄNDER

*
3 - FACH
ISOVERGLASUNG
 (Ug-Wert=0,5 W/m²K)

VSG P4A
SICHERHEITSVERBUNDGLAS
AUßEN
 bei Tür und Seitenteilen

VSG 6 mm
SICHERHEITSGLAS
INNENSEITE
 bei Tür und Seitenteilen

GLASVERKLEBUNG
 Die Verglasung wird umlaufend mit Spezialkleber in den Seitenteilen laut Montageanleitung eingeklebt

*
SICHERHEITZYLINDER
K 100

AUFBOHRSCHUTZ
EDELSTAHLPLATTE
 beim Zylinder Außenseite

*
SICHERHEITSROSETTE
 außen





5 - FACH
VERRIEGELUNG MIT
RUNDBOLZEN UND HAKEN

3 - STARKE
ROLLENTÜRBÄNDER

3 - FACH
ISOVERGLASUNG
(Ug-Wert=0,7 W/m²K)
(Mit Motiv oder Ornamentglas -
Ug-Wert=1,1 W/m²K)

**VSG P5A
SICHERHEITSVERBUNDGLAS
AUßEN**
in den Seitenteilen

**VSG 6 mm
SICHERHEITSGLAS
INNENSEITE**
in den Seitenteilen

GLASVERKLEBUNG
Die Verglasung wird umlaufend
mit Spezialkleber in den
Seitenteilen laut
Montageanleitung eingeklebt

**SICHERHEITZYLINDER
K 100**

**AUFBOHRSCHUTZ
EDELSTAHLPLATTE**
beim Zylinder Außenseite

SICHERHEITSROSETTE
außen

SICHERHEITSBOLZEN
aus Edelstahl
3 x BT 9 RC

Paket RC 3

IFT ROSENHEIM GEPRÜFT
Prüfbericht Nr. : 17-001078-PR01



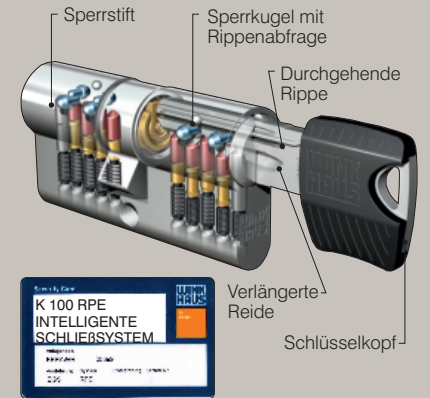
Seitenteil: max B/H
2000 mm x 2700 mm

Stockaußenmaß: max B/H
1300 mm x 2700 mm

- Wichtige Hinweise:
- Seitenteil und/oder Oberlicht nur gekoppelt möglich
 - Profilkonstruktion AT 70 nicht möglich
 - RC3 ist nur möglich bei Modellen mit komplettem Paneel,
ohne Glasausschnitte oder ESG Glas.

EXCLUSIVE TÜREN

Das intelligente Schließsystem
für Ihr Eigenheim.



Vielseitig und sicher - heute und in Zukunft.
keyTec RPE von Winkhaus ist das
innovative System für die einzelgesicherte
Schließung. Ein neuartiger Kopierschutz
gibt Ihnen die Gewissheit, dass nur befugte
Personen einen Nachschlüssel
anfertigen können. Dies wird erreicht durch
eine speziell ausgeprägte Rippe am
Schlüssel, die im Schließzylinder durch eine
Sperrkugel abgefragt wird.

TÜRGARNITUR GA 190 S P SERIENMÄßIG

Außen: Knopf / Innen: Drücker
Polierte Langschild Türgarnitur -
RC3 ZERTIFIZIERT nach EN 1906.
Mit dem integrierten serienmäßigen
Sicherheits - Kernziehschutz und
speziellem Kugellagerstift.




Die Modelle aus

PROGRAMM EXCLUSIV

sind angemessen, sowie für den Einbau in moderne Neubauten, als auch für die Renovierung bestehender Gebäude.


Das Ergänzungsprogramm Verbreiterungselemente ermöglicht die Fertigstellung der Haustürform auch für den anspruchsvollsten Einbau.

Alle Verbreiterungselemente sind außerordentlich stabil mit einer starken Wärmeisolierung und in Breiten von 30 - 600 mm verfügbar. Die hochwertige Fertigstellung ist in alle Richtungen möglich.



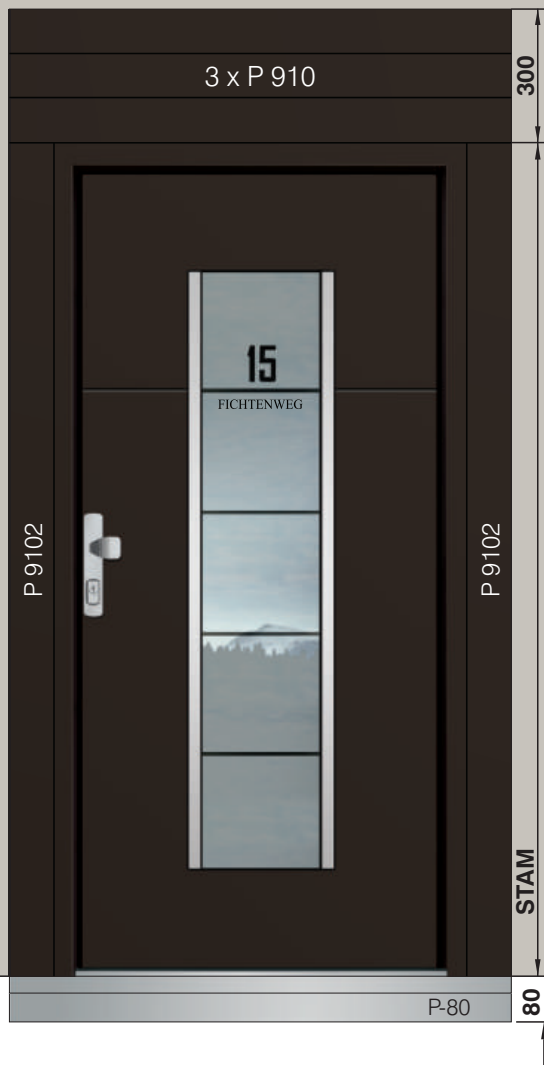
E-200 (matt)

OPTIONEN:
POLIERT, GOLD, SCHWARZ



E-300 (matt)

OPTIONEN:
POLIERT, GOLD, SCHWARZ



AEE 1283 (Glasmotiv MS 6169)

BLENDRAHMENVERBREITERUNG - 3 x P 910
BLENDRAHMENVERBREITERUNG - P 9102 LINKS + RECHTS
BODENEINSTANDSPROFIL - P-80 + KOMBINATION 30/50



AGE 1130 (Glasmotiv MS 4396)

BLENDRAHMENVERBREITERUNG - P 900
BLENDRAHMENVERBREITERUNG - P 9102 LINKS
BODENEINSTANDSPROFIL - P-130 - KOMBINATION 50/50/30





IHR STYLE.
IHR DESIGN.
JETZT ONLINE.

GESTALTE DEINE EIGENE EXCLUSIVE HAUSTÜR MIT TÜRKONFIGURATOR AUF DER INOTHERM WEBSEITE

Auf www.inotherm-tuer.de haben Sie die Möglichkeit, sich Ihren Haustürtraum ganz einfach zu konfigurieren. Mit wenigen Klicks erstellen Sie Ihr individuelles Design und sehen das Ergebnis sofort.

INOTHERM INOKALK - PARTNER

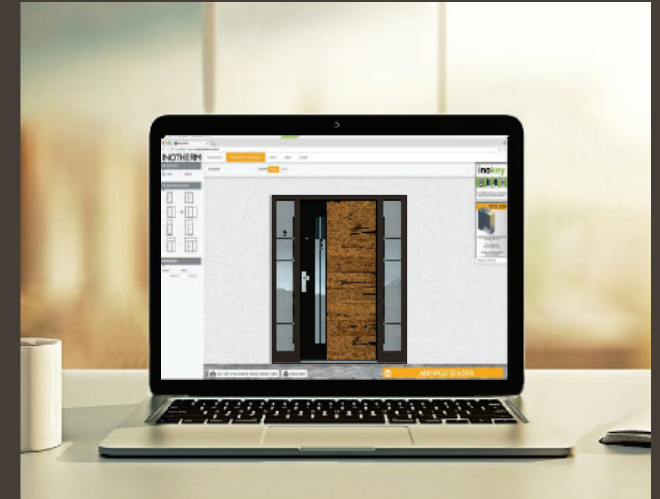
Die Inotherm exklusiven Aluminium Haustüren werden über kompetente Vertriebspartner verkauft, die für die prompte detaillierte Angebotsbearbeitung sorgen und auch über eine professionelle Handelssoftware **INOTHERM INOKALK** verfügen. Bei ihm bekommen Sie ein attraktives Angebot, Aufmaß, Montage, Garantie und entsprechende Beratung.

INOTHERM EXCLUSIV TÜRENSTUDIO

Für den Fall, dass der Kunde trotz der breiten Modellpalette, sein Wunschmodell nicht finden kann, oder eine spezielle Ausführung, besteht im Rahmen des neuen **EXCLUSIV TÜRENSTUDIOS** die Möglichkeit, Modelle nach Kundenwunsch anfertigen zu können.

EXCLUSIVE TÜREN

Gestaltet für Sie



S O N D E R S E R I E

EXCLUSIVE HAUSTÜREN

PROGRAMM
2019/2020

Aluminium Haustüren
mit beidseitig
flügelüberdeckenden Füllungen
mit einem U_d Wert ab

0.7

W/m²K.

Gestaltet mit dem Gefühl
für Sicherheit,
Ästhetik und Wohlgefühl.

GESTALTET FÜR SIE.

www.inotherm.com

FxF GmbH
Systemlösungen für den Bau



Kürzestrasse 2a
CH - 4658 Däniken (SO)

Tel. 062 213 80 30
www.fxf-systeme.ch

Ihr Fachbetrieb